

PREM-enkät SVF (standardiserade vårdförlopp cancer)

Resultat 2018

Riket – VGR – NU-sjukvården/för olika SVF-förlopp

Bakgrund PREM-enkät

PREM står för Patient Reported Experience Measure.

- PREM-enkäten syftar till att mäta patienternas upplevelser av utredning via SVF inom cancervården.
- Mätningen görs månatligen. Varje månad får maximalt 50 utredda patienter per vårdförlopp och landsting en PREM-enkät. Enkäten skickas 6-10 veckor efter avslutad utredning.
- Enkäten bestod år 2018 av 34 frågor indelade i 7 dimensioner: Helhetsintryck, Emotionellt stöd, Delaktighet och involvering, Respekt och bemötande, Kontinuitet och koordinering, Information och kunskap, Tillgänglighet. Mätningar av patienternas upplevelser av vården är viktiga för att vårdgivaren ska kunna förbättra vården inom de områden där patienterna upplever att det finns brister.
- Patientmedverkan i vård och omsorg är viktigt och därför är patientens erfarenheter och kunskaper avgörande för att förbättra vården.
- Att använda PREM enkäter kan därmed vara ett verktyg för att fånga dessa aspekter.
- Mer info om PREM finns på <https://www.cancercentrum.se/>
- Information om mätningen 2018 finns på: <https://patientenkät.se/>

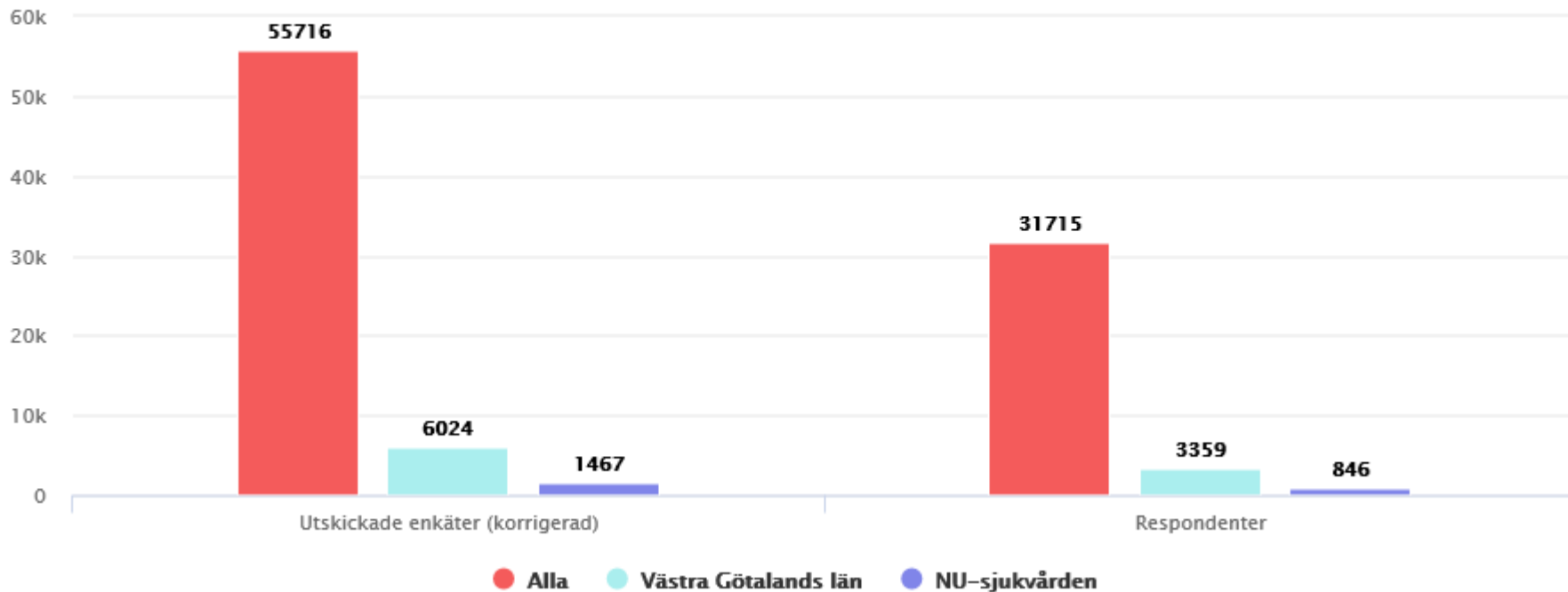
Innehåll rapport

- I föreliggande rapport presenteras resultat för 2018 inom VGR och NU-sjukvården för de förlopp det finns tillräckligt med underlag för att kunna få ut resultat.
- För respektive redovisning per förlopp görs jämförelse mot VGR respektive NU sjukvården totalt – samtliga förlopp. Detta för att kunna få en uppfattning hur respektive förlopp ligger till mot hela regionen respektive förvaltningen.

Underlag för resultat

Med utskickade enkäter (korrigerad) menas antalet utskickade enkäter efter att man räknat bort de som av olika anledningar inte kunnat delta.

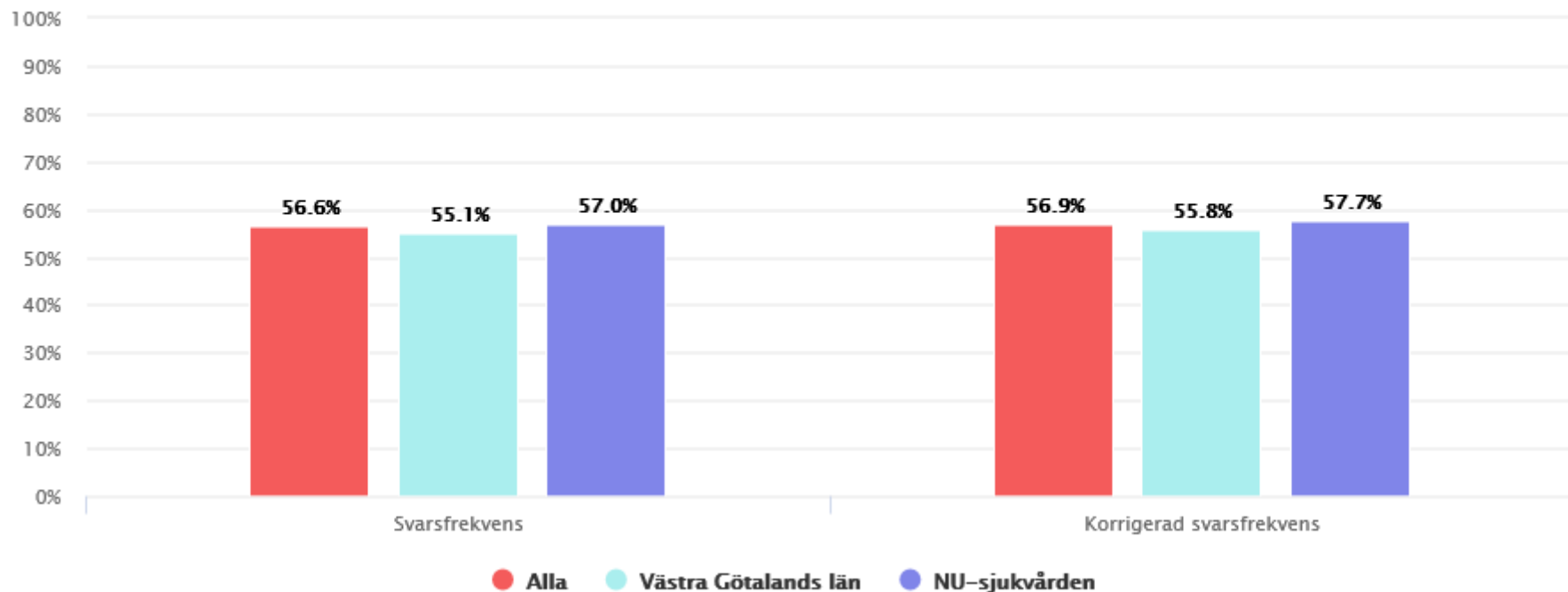
Standardiserade vårdförlopp inom cancervård 2018



Svarsfrekvens

Med korrigerad svarsfrekvens menas antalet inkomna enkäter i relation till de utskickade, efter att man räknat bort de som av olika anledningar inte kunnat delta.

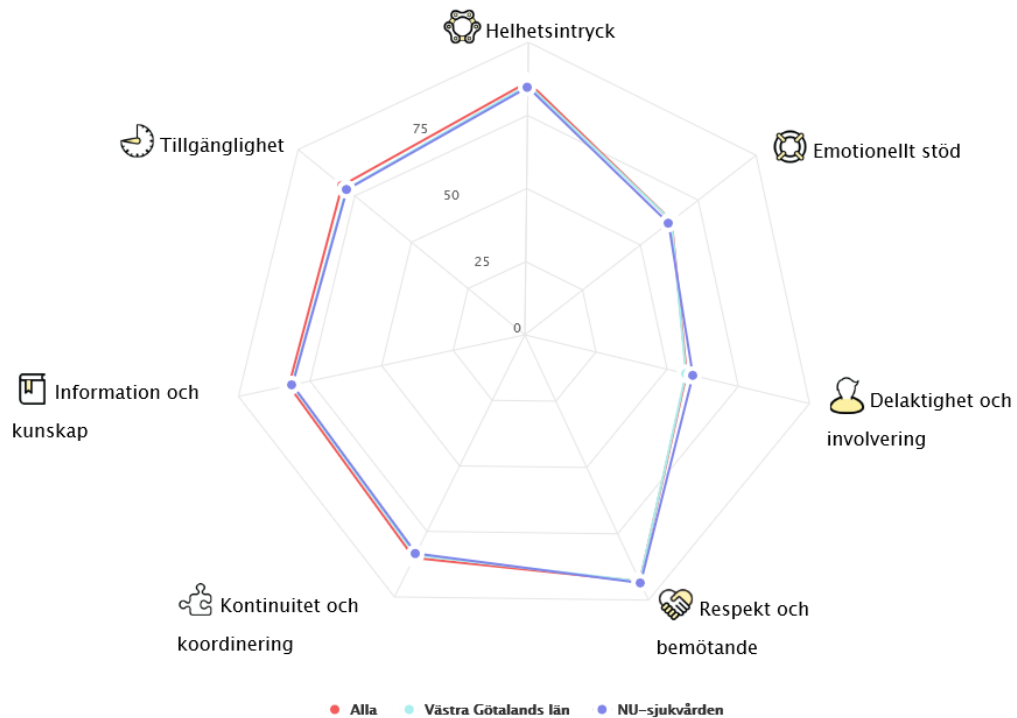
Standardiserade vårdförlopp inom cancervård 2018



Samtliga förlopp

Jämförelse Riket, VGR och NU-sjukvården

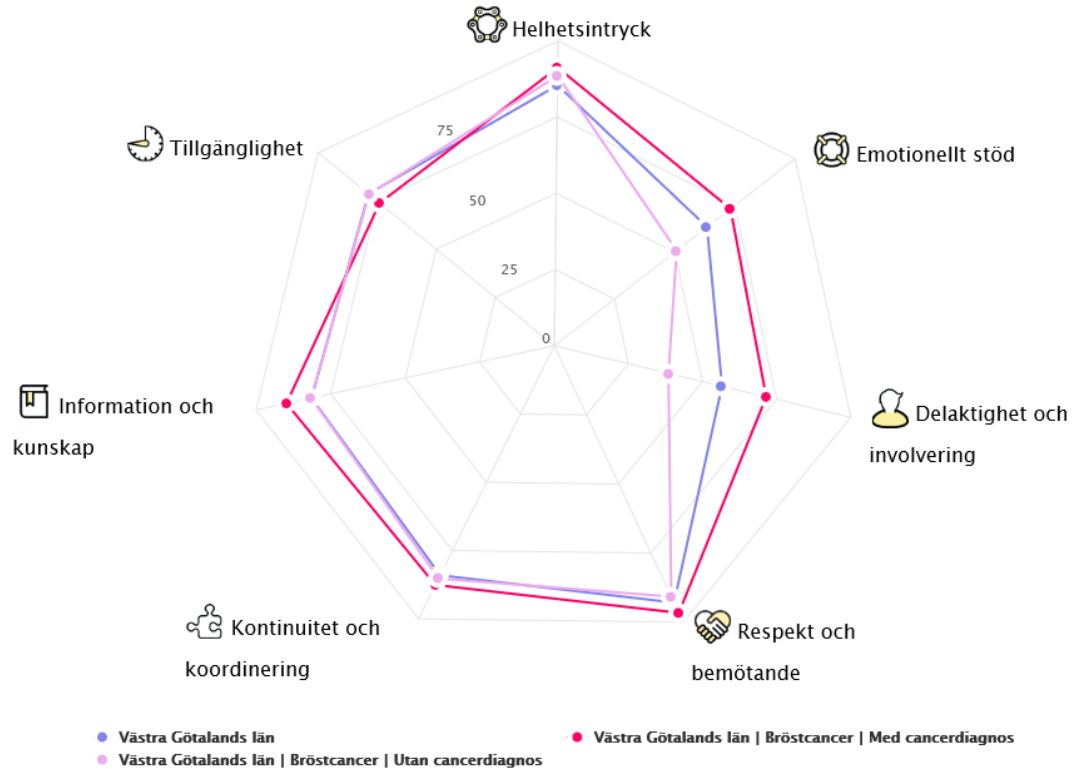
Standardiserade vårdförlopp inom cancervård 2018



Bröstcancer inom VGR

Jämförelser- Totalt VGR (samtliga förlopp), bröstcancerpatienter med och utan cancerdiagnos

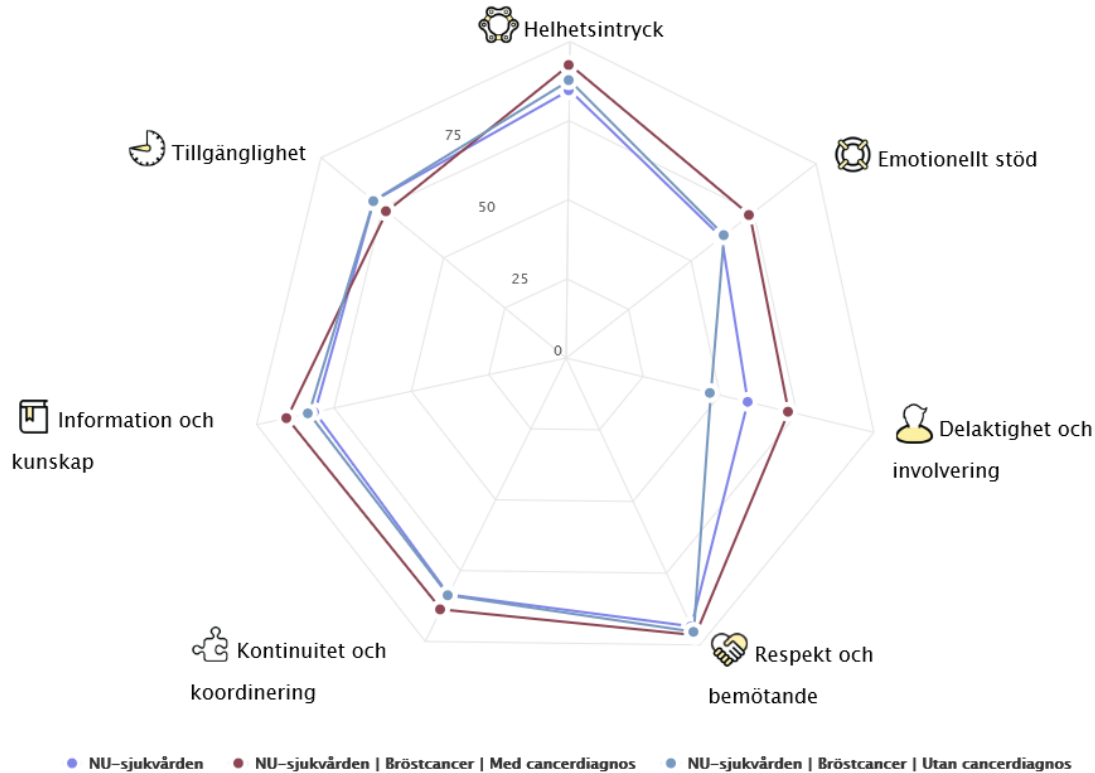
Standardiserade vårdförlopp inom cancervård 2018



Bröstcancer inom NU-sjukvården

Jämförelser- Totalt NU-sjukvården (samtliga förlopp), bröstcancerpatienter med och utan cancerdiagnos

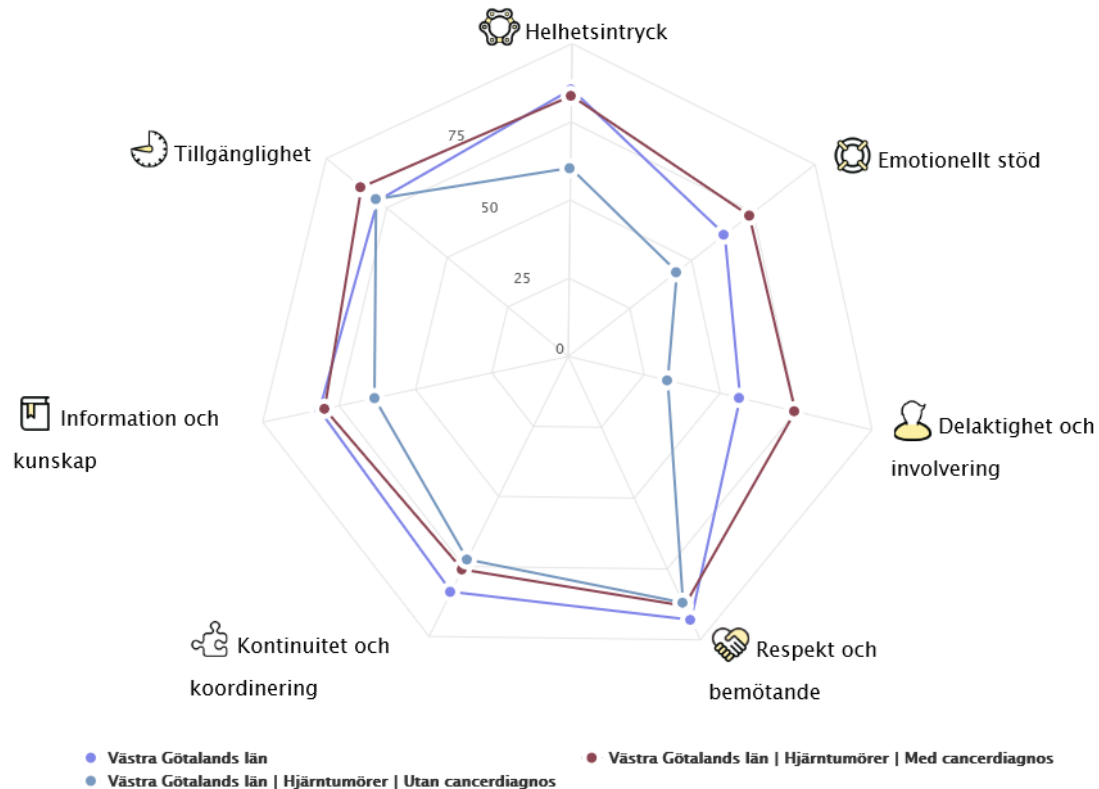
Standardiserade vårdförlopp inom cancervård 2018



Hjärntumörer inom VGR

Jämförelser- Totalt VGR (samtliga förlopp), Hjärntumör patienter med och utan cancerdiagnos

Standardiserade vårdförlopp inom cancervård 2018



Hjärtumörer inom NU-sjukvården

Jämförelser- Totalt NU-sjukvården (samtliga förlopp) och Hjärtumör patienter utan cancerdiagnos

Följande val har exkluderats på grund av för få respondenter

- NU-sjukvården | Hjärtumörer | Med cancerdiagnos (0)

Spindeldiagram

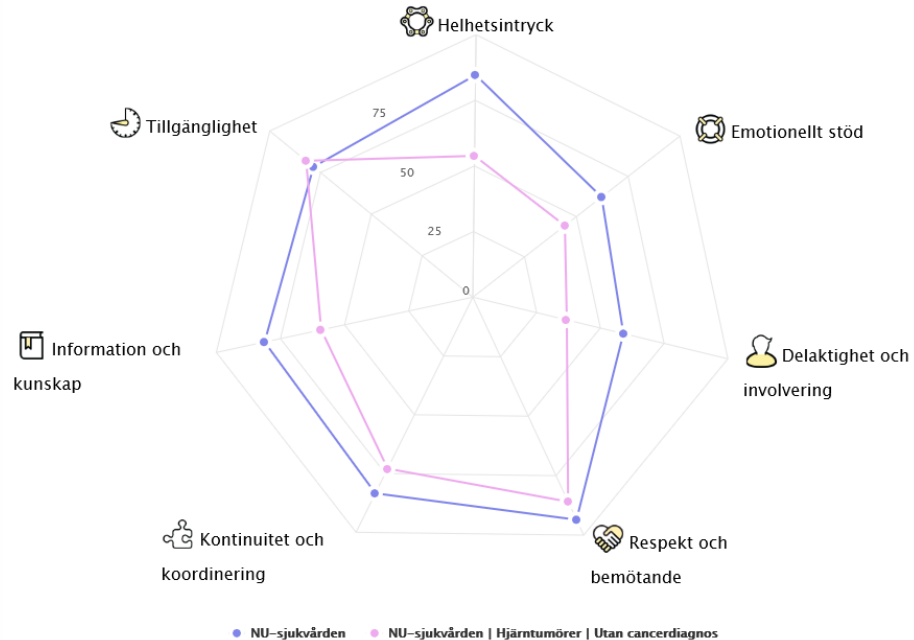
Stapelldiagram

Tabell

Svarsfrekvens

Utskick

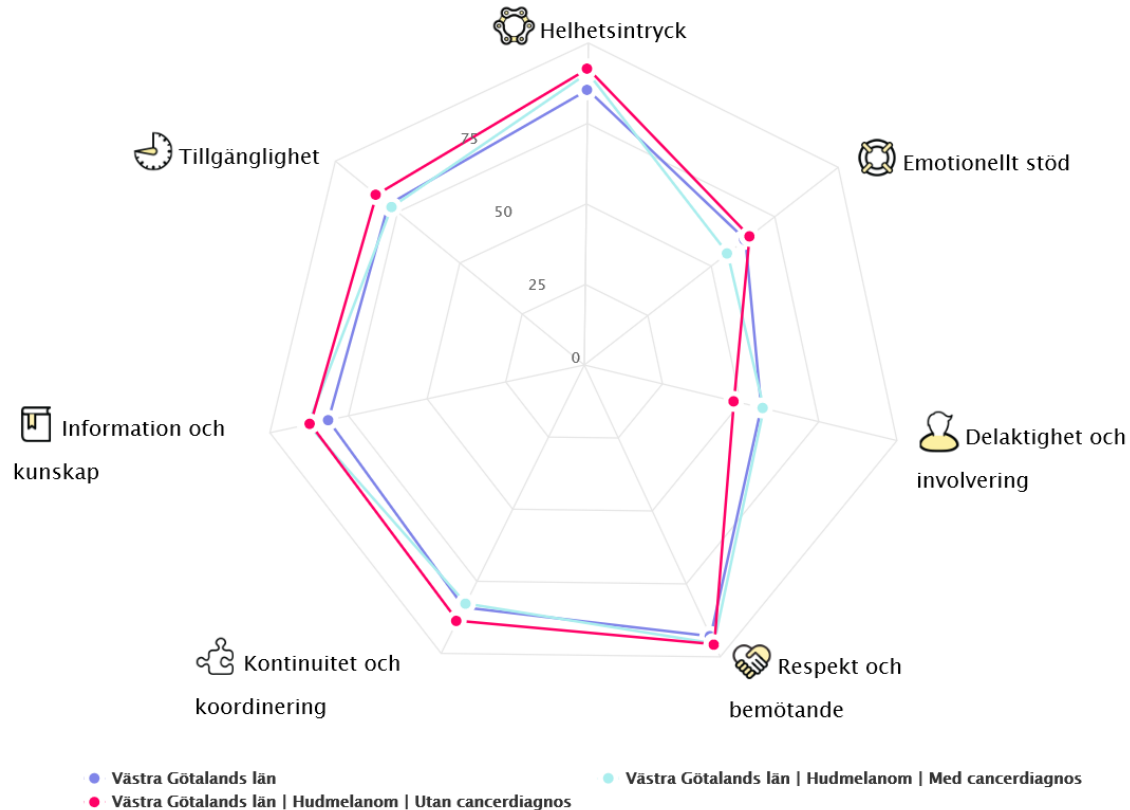
Standardiserade vårdförlopp inom cancervård 2018



Hudmelanom för VGR

Jämförelser- Totalt VGR (samtliga förlopp), Hudmelanom patienter med och utan cancerdiagnos

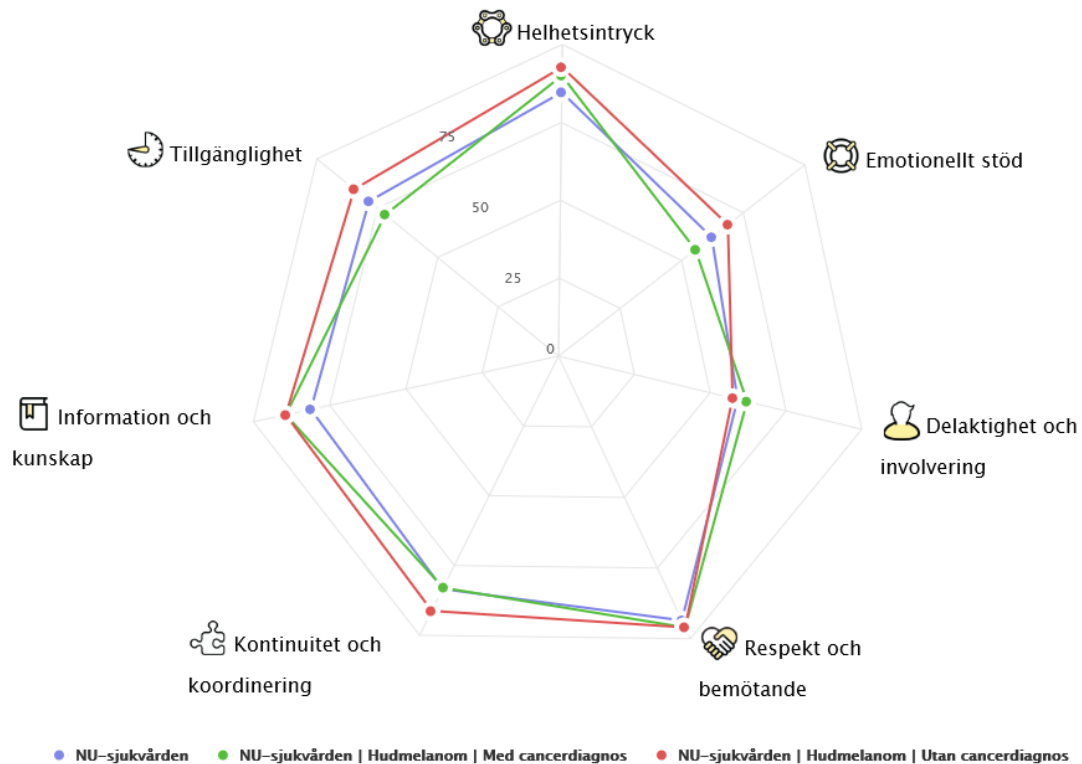
Standardiserade vårdförlopp inom cancervård 2018



Hudmelanom inom NU-sjukvården

Jämförelser- Totalt NU-sjukvården (samtliga förlopp), Hudmelanom patienter med och utan cancerdiagnos

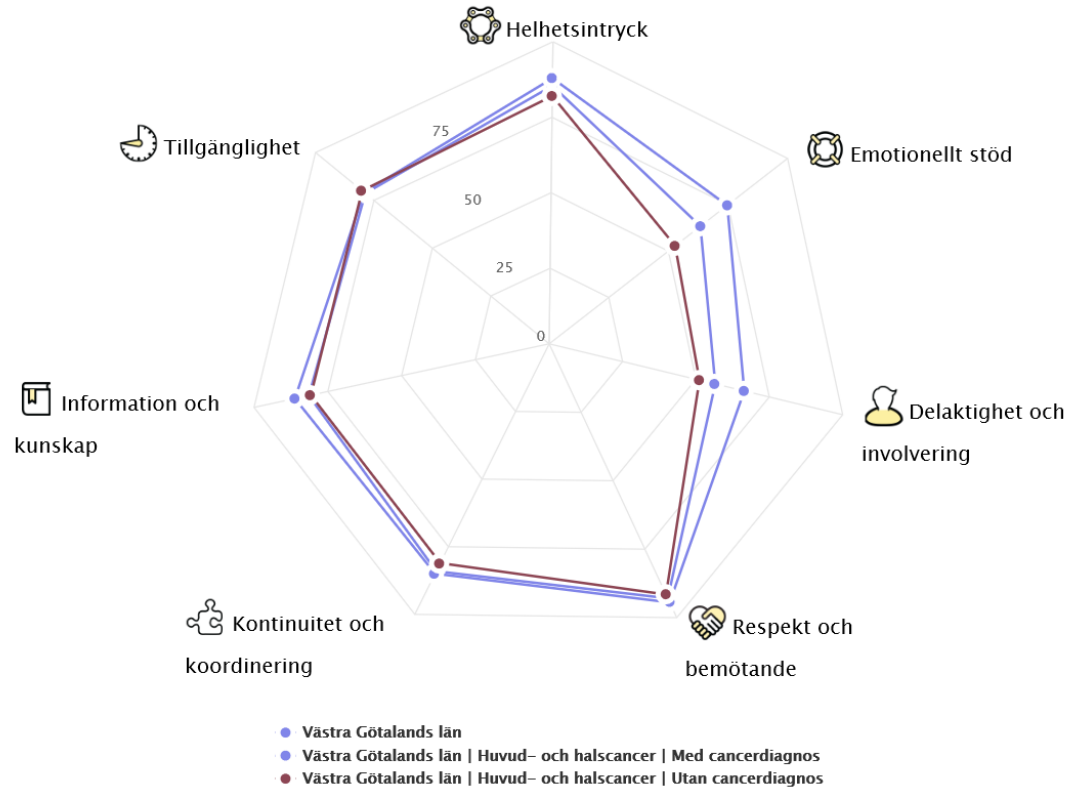
Standardiserade vårdförlopp inom cancervård 2018



Huvud- och halscancer inom VGR

Jämförelser- Totalt VGR (samtliga förlopp), patienter med Huvud-och halscancer med och utan cancerdiagnos

Standardiserade vårdförlopp inom cancervård 2018



Huvud- och halscancer inom NU-sjukvården

Jämförelser- Totalt NU-sjukvården (samtliga förlopp) och patienter utan cancerdiagnos

Följande val har exkluderas på grund av för få respondenter

● NU-sjukvården | Huvud- och halscancer | Med cancerdiagnos (0)

Spindeldiagram

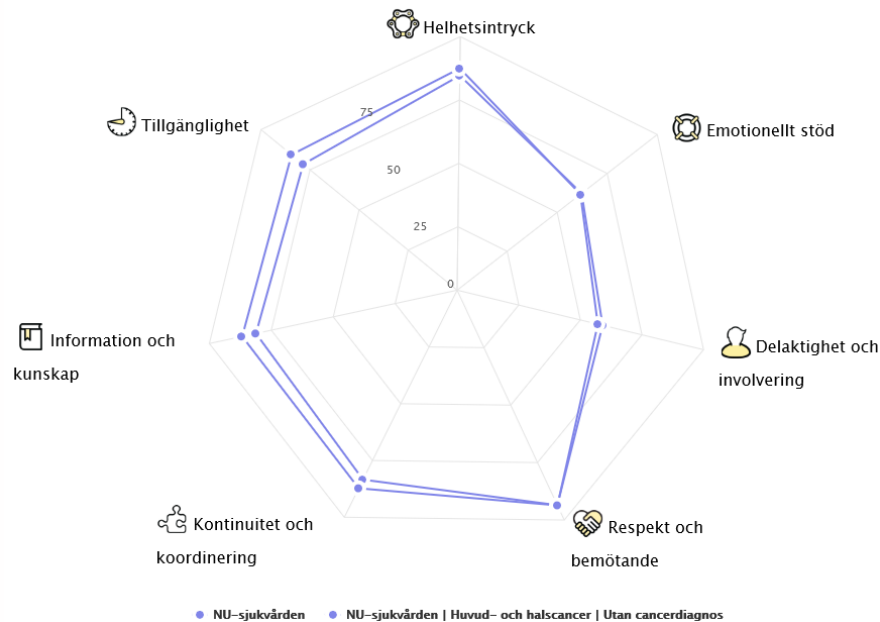
Stapeldiagram

Tabell

Svarsfrekvens

Utskick

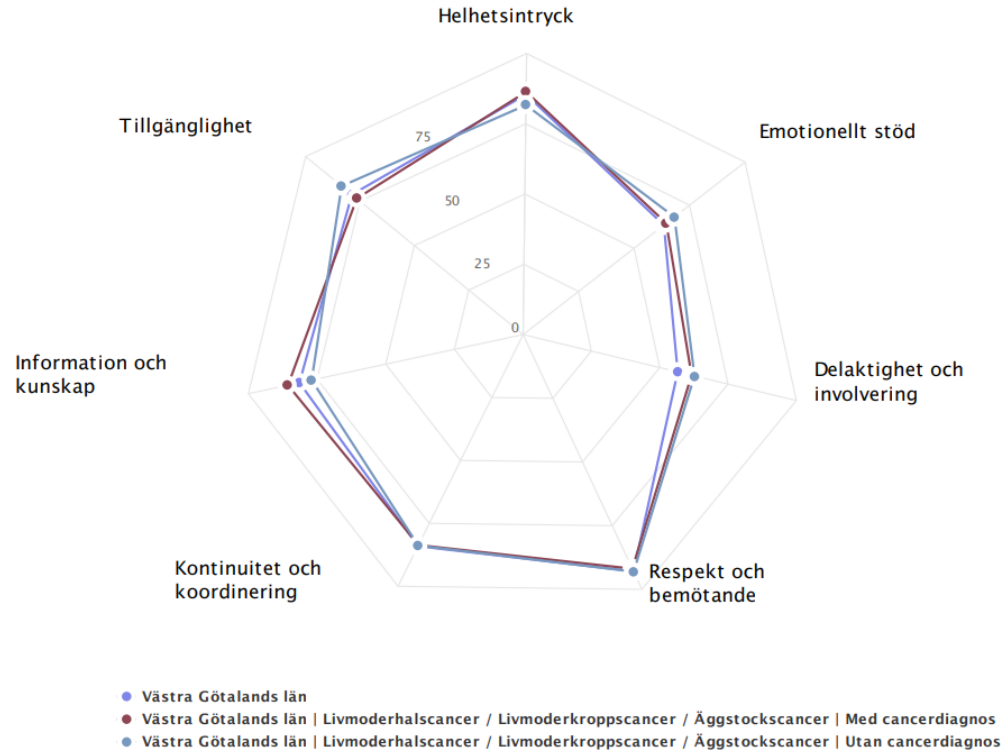
Standardiserade vårdförlopp inom cancervård 2018



Gynekologisk cancer inom VGR

Jämförelser- Totalt VGR (samtliga förlopp), Gynekologiska cancer patienter med och utan cancerdiagnos

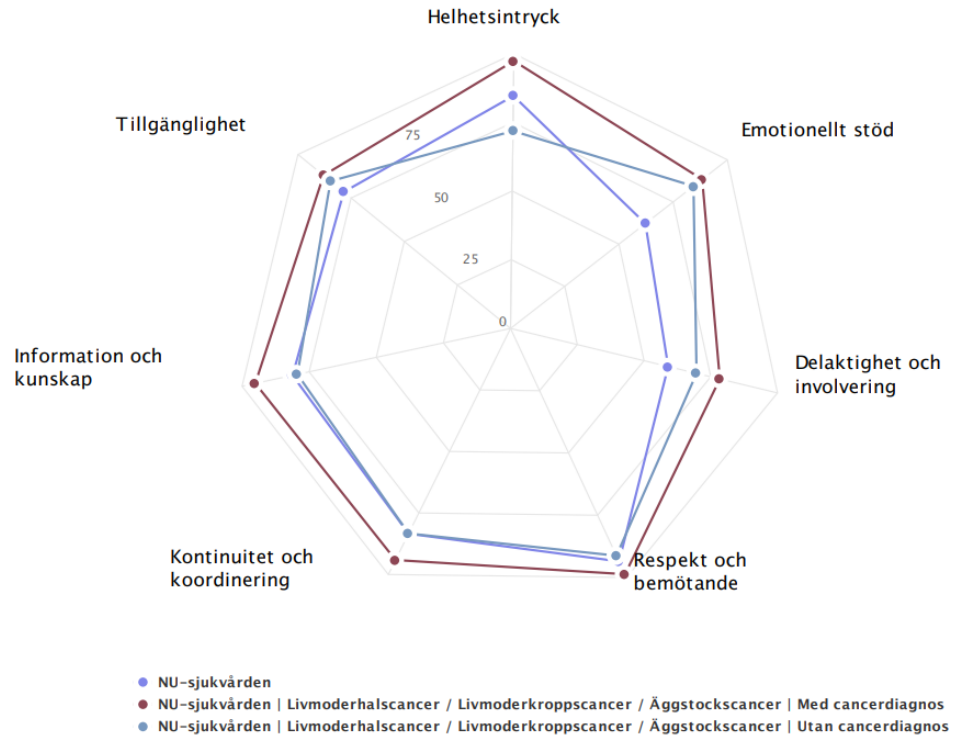
Standardiserade vårdförlopp inom cancervård 2018



Gynekologisk cancer för NU-sjukvården

Jämförelser- Totalt NU-sjukvården (samtliga förlopp), Gynekologiska cancer patienter med och utan cancerdiagnos

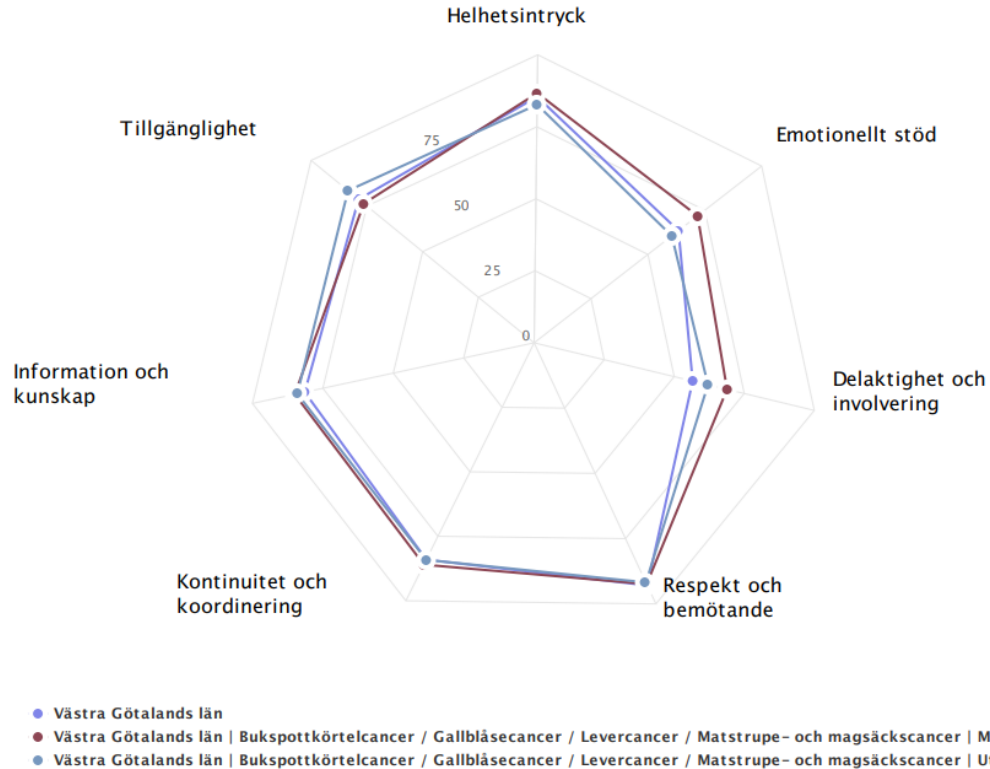
Standardiserade vårdförlopp inom cancervård 2018



ÖGI-förloppen för VGR

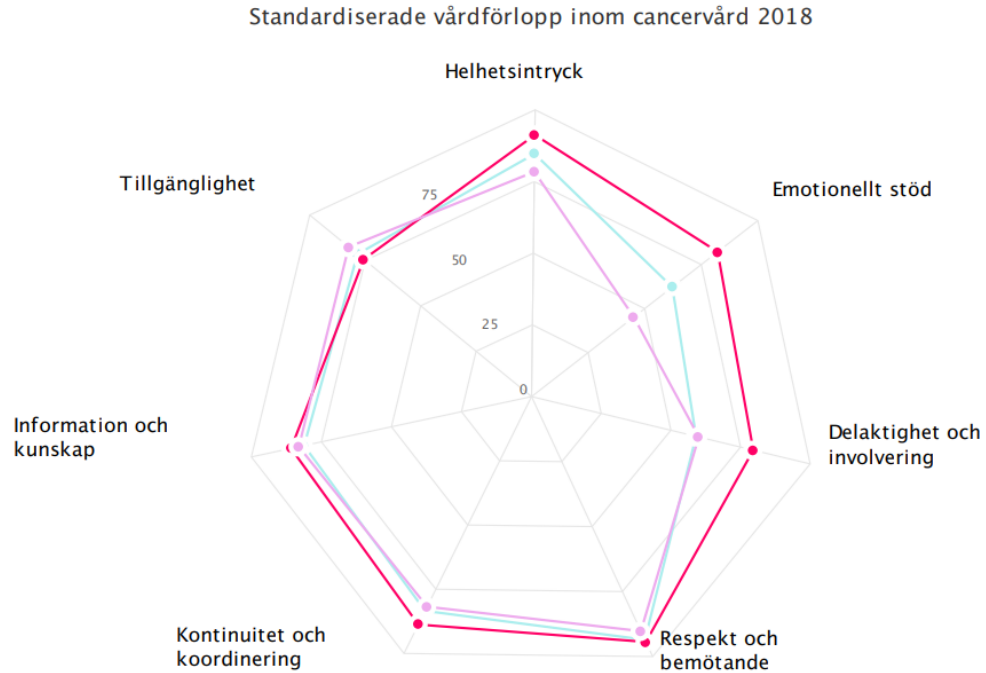
Jämförelser- Totalt VGR (samtliga förlopp), ÖGI cancer patienter med och utan cancerdiagnos

Standardiserade vårdförlopp inom cancervård 2018



ÖGI patienter för NU-sjukvården

Jämförelser- Totalt NU-sjukvården (samtliga förlopp), ÖGI cancer patienter med och utan cancerdiagnos

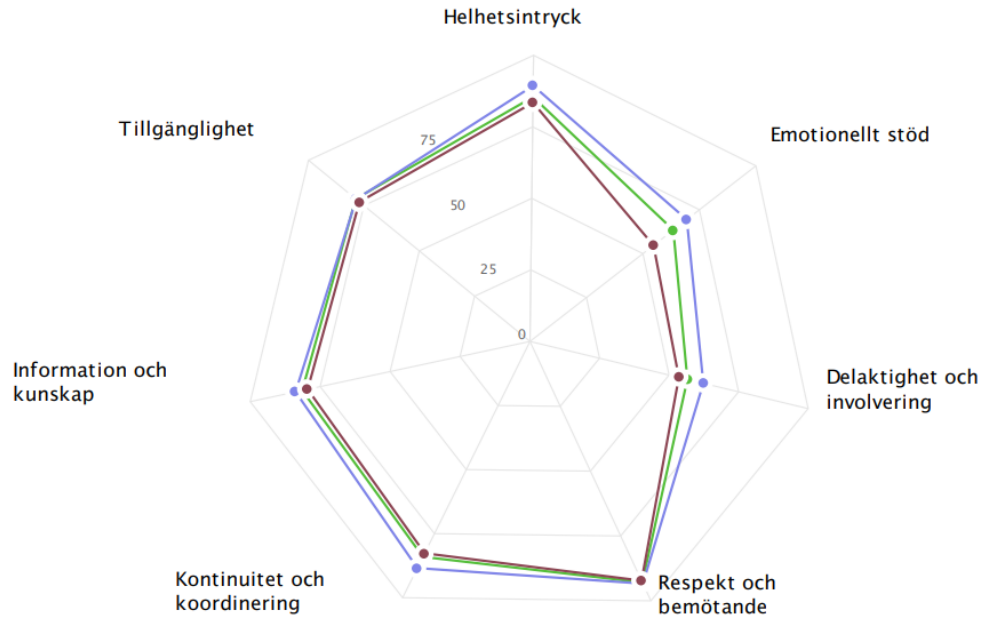


- NU-sjukvården
- NU-sjukvården | Bukspottkörtelcancer / Gallblåsecancer / Levercancer / Matstrupe- och magsäckscancer | Med cancerdiagnos
- NU-sjukvården | Bukspottkörtelcancer / Gallblåsecancer / Levercancer / Matstrupe- och magsäckscancer | Utan cancerdiagnos

Hematologisk cancer inom VGR

Jämförelser- Totalt VGR (samtliga förlopp), Hematologiska cancer patienter med och utan cancerdiagnos

Standardiserade vårdförlopp inom cancervård 2018

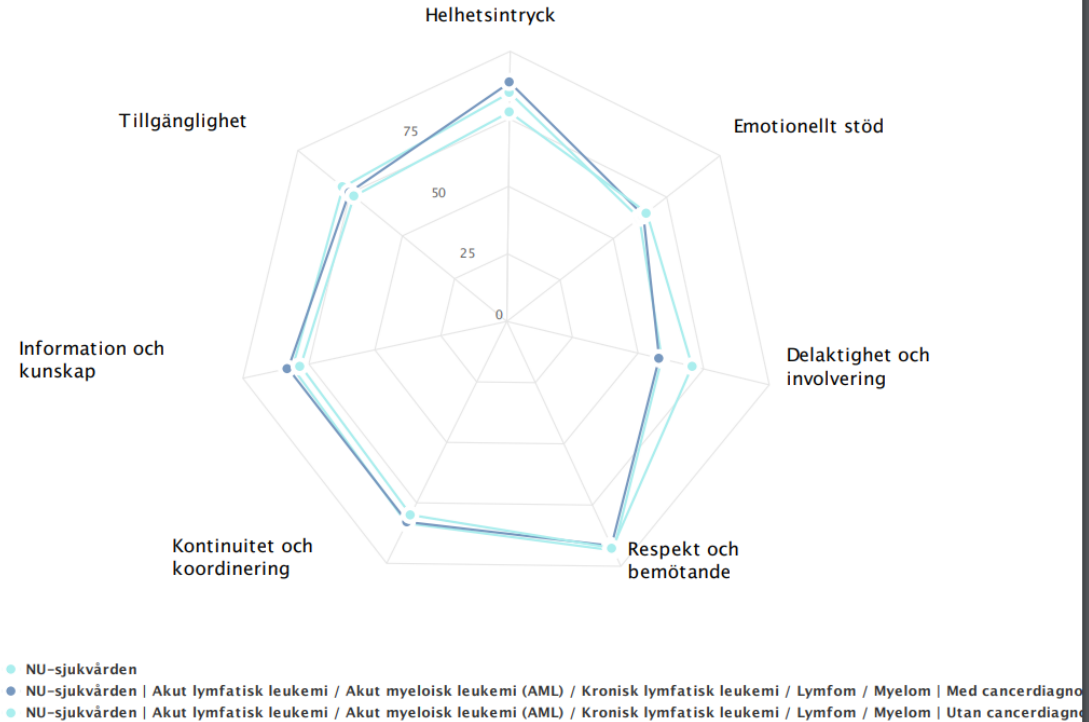


- Västra Götalandsregionen
- Västra Götalandsregionen | Akut lymfatisk leukemi / Akut myeloisk leukemi (AML) / Kronisk lymfatisk leukemi / Lymfom / Myelom | Med cancerdiagnos
- Västra Götalandsregionen | Akut lymfatisk leukemi / Akut myeloisk leukemi (AML) / Kronisk lymfatisk leukemi / Lymfom / Myelom | Utan cancerdiagnos

Hematologisk cancer för NU-sjukvården

Jämförelser- Totalt NU-sjukvården (samtliga förlopp), Hematologiska cancer patienter med och utan cancerdiagnos

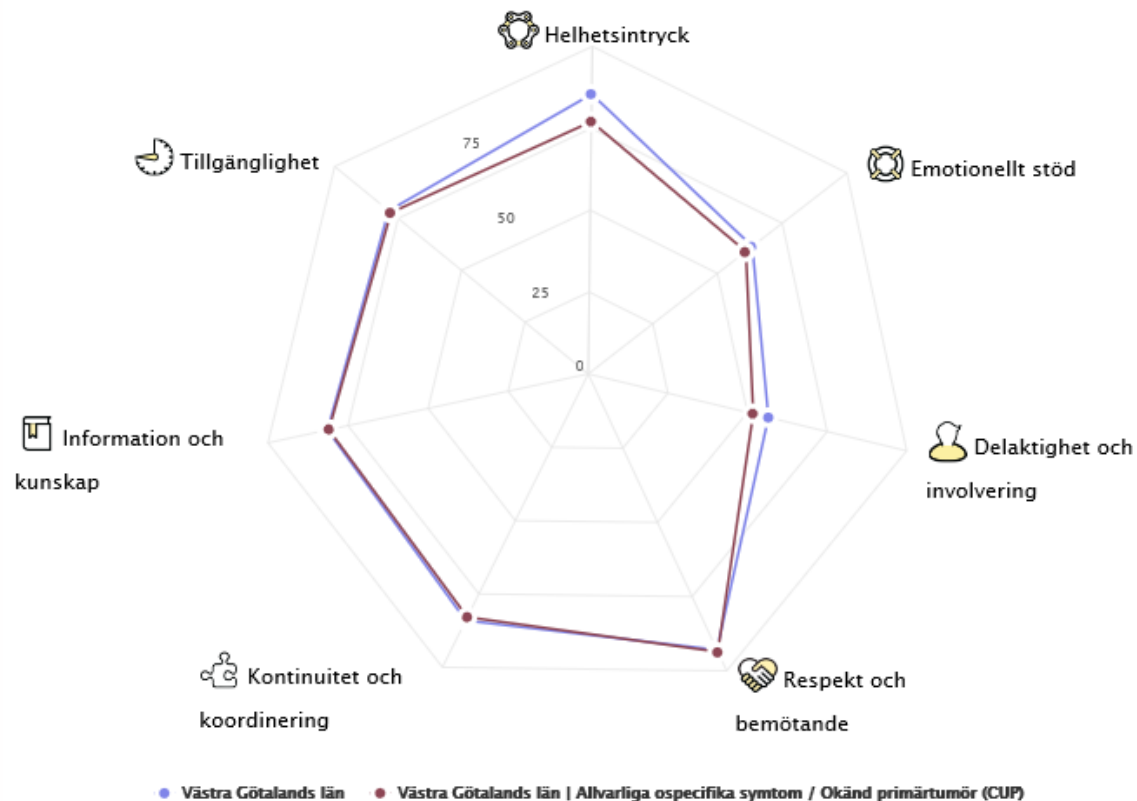
Standardiserade vårdförlopp inom cancervård 2018



AOS/CUP inom VGR

Jämförelser- Totalt VGR (samtliga förlopp) och AOS/CUP patienter totalt

Standardiserade vårdförlopp inom cancervård 2018



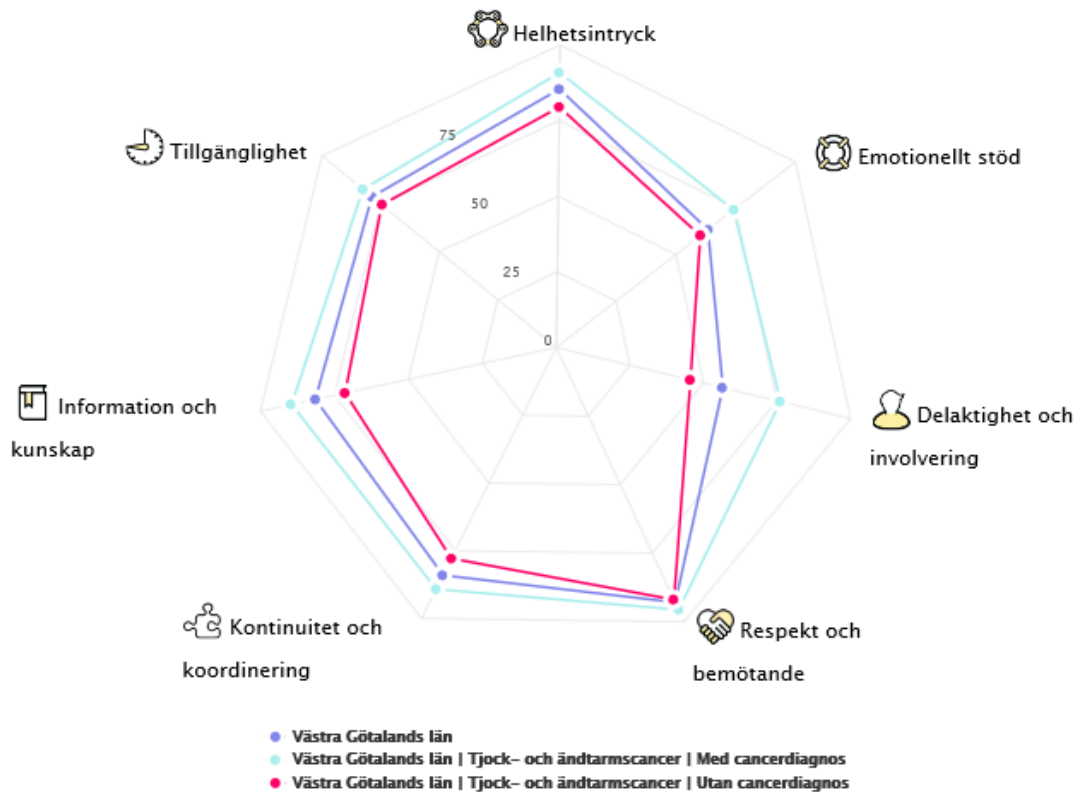
Följande val har exkluderas på grund av för få respondenter

- NU-sjukvården | Allvarliga ospecifika symtom / Okänd primärtumör (CUP) | Med cancerdiagnos (0)
- NU-sjukvården | Okänd primärtumör (CUP) | Utan cancerdiagnos (1)

Tjock- och ändtarmscancer inom VGR

Jämförelser- Totalt VGR (samtliga förlopp), Tjock- och ändtarmscancer patienter med och utan cancerdiagnos

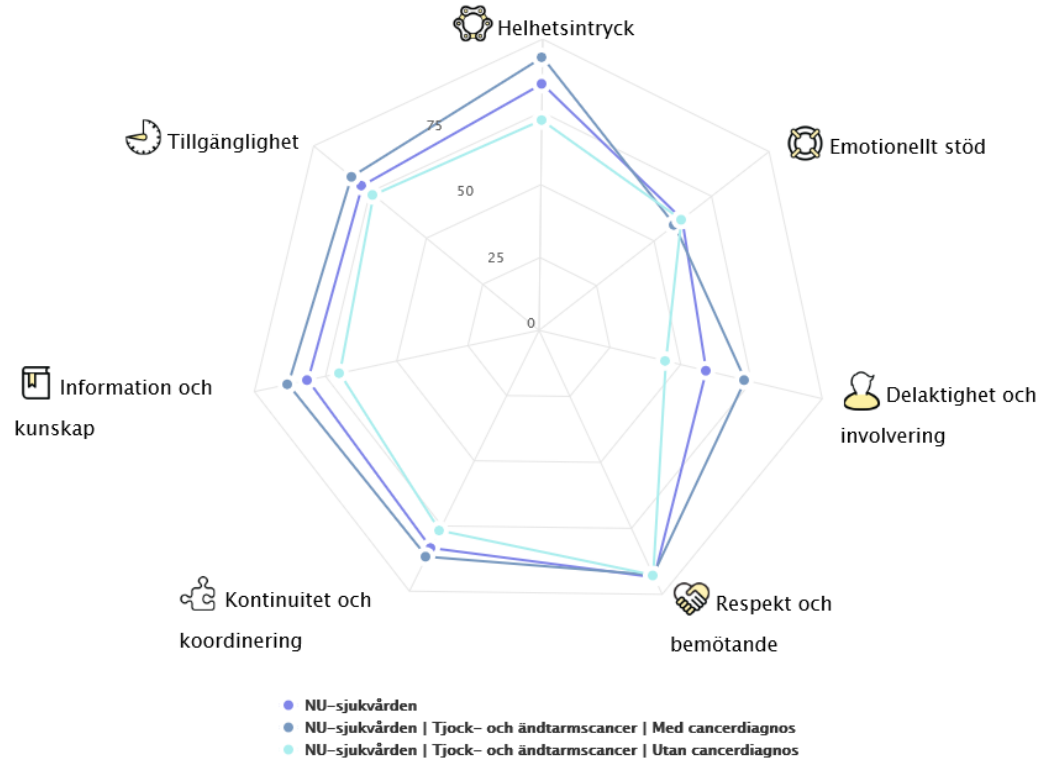
Standardiserade vårdförlopp inom cancervård 2018



Tjock- och ändtarmscancer inom NU-sjukvården

Jämförelser- Totalt NU-sjukvården (samtliga förlopp), Tjock- och ändtarmscancer patienter med och utan cancerdiagnos

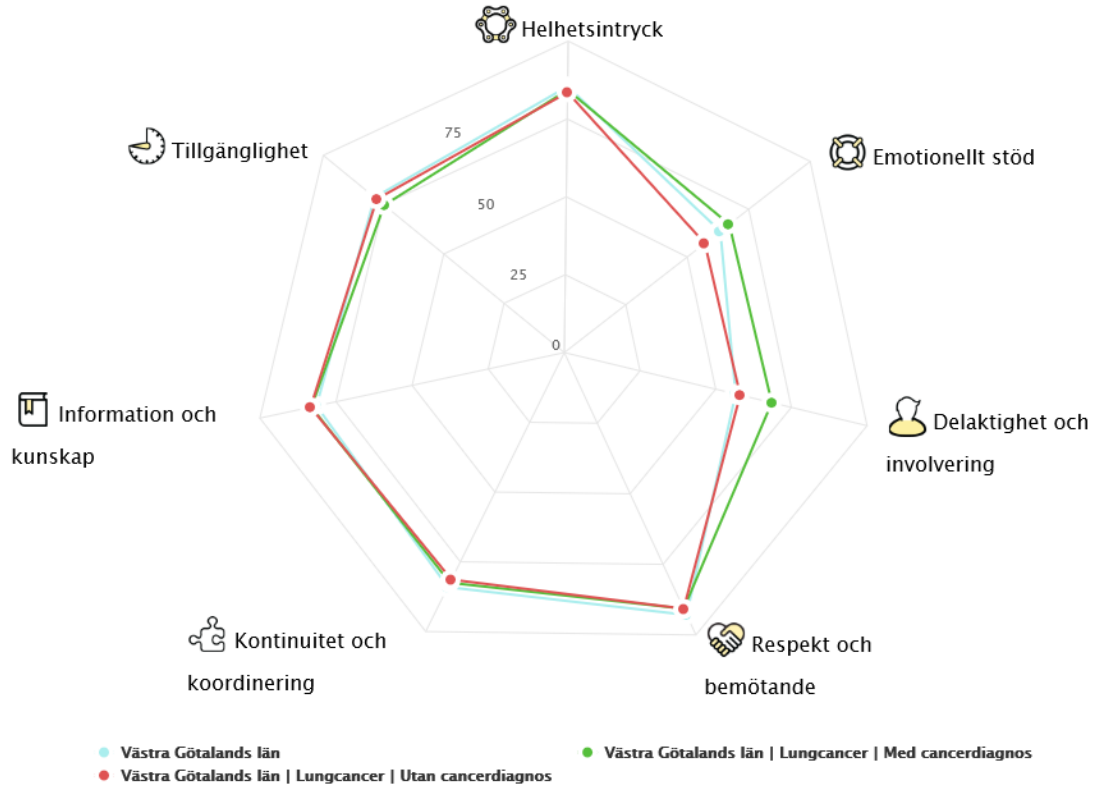
Standardiserade vårdförlopp inom cancervård 2018



Lungcancer inom VGR

Jämförelser- Totalt VGR (samtliga förlopp), Lungcancer patienter med och utan cancerdiagnos

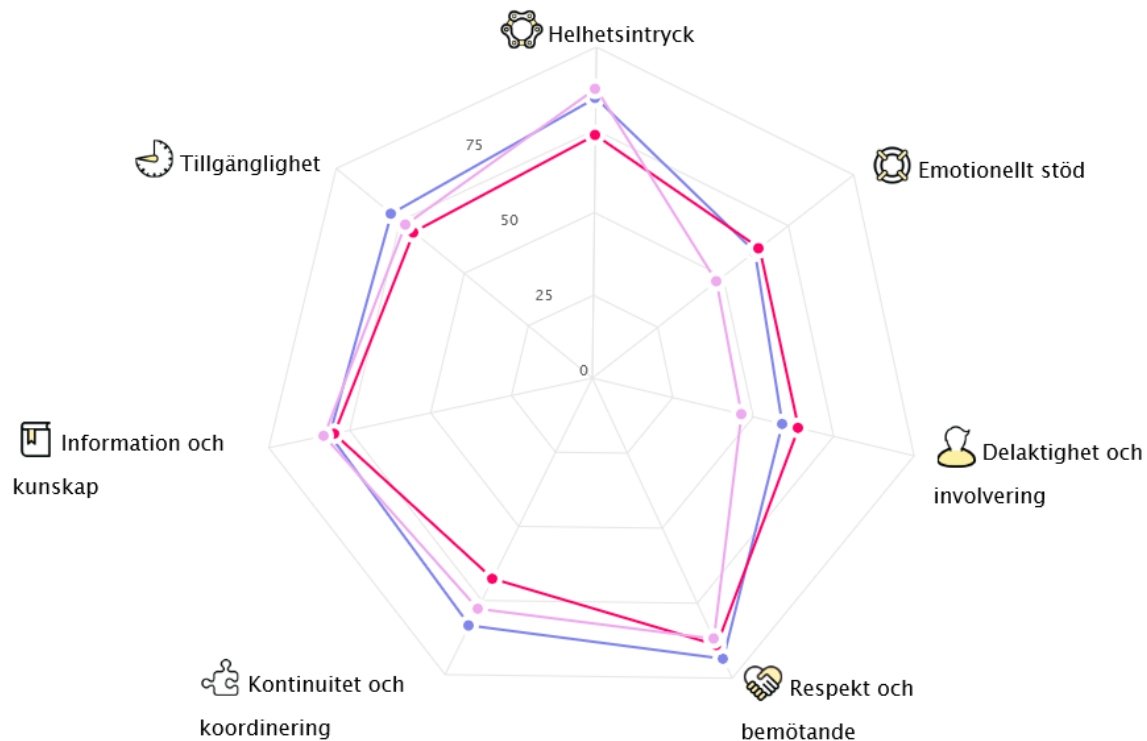
Standardiserade vårdförlopp inom cancervård 2018



Lungcancer inom NU-sjukvården

Jämförelser- Totalt NU-sjukvården (samtliga förlopp), Lungcancer patienter med och utan cancerdiagnos

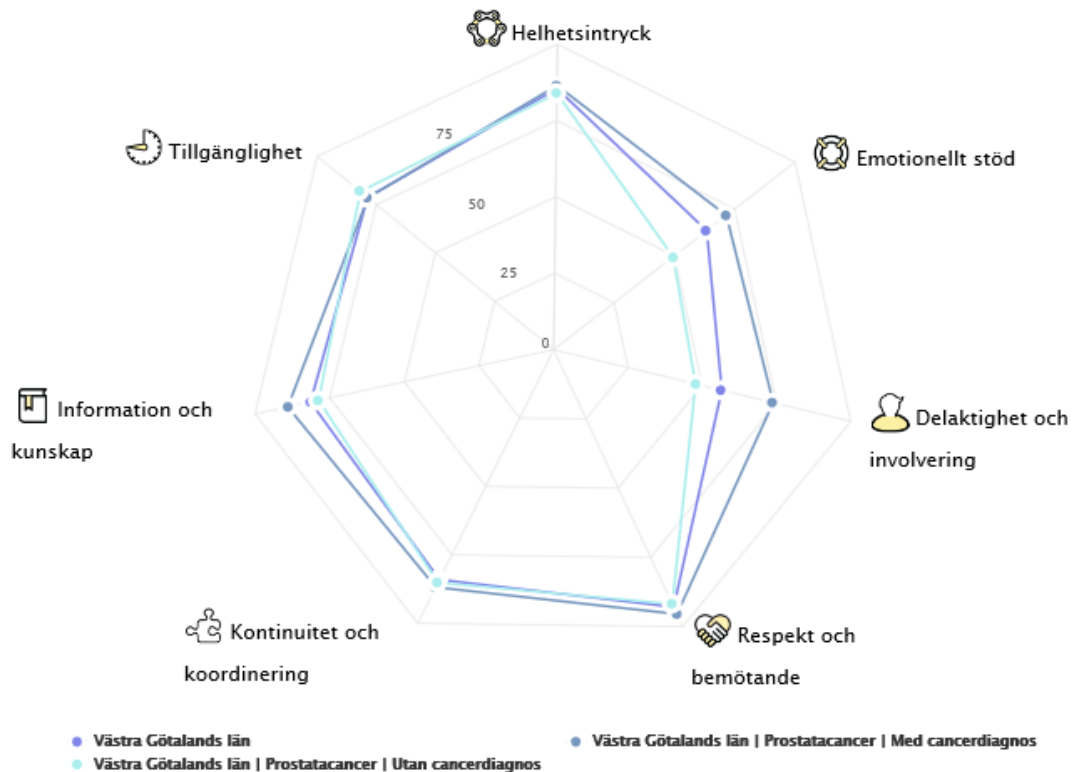
Standardiserade vårdförlopp inom cancervård 2018



Prostatacancer inom VGR

Jämförelser- Totalt VGR (samtliga förlopp), Prostatacancer patienter med och utan cancerdiagnos

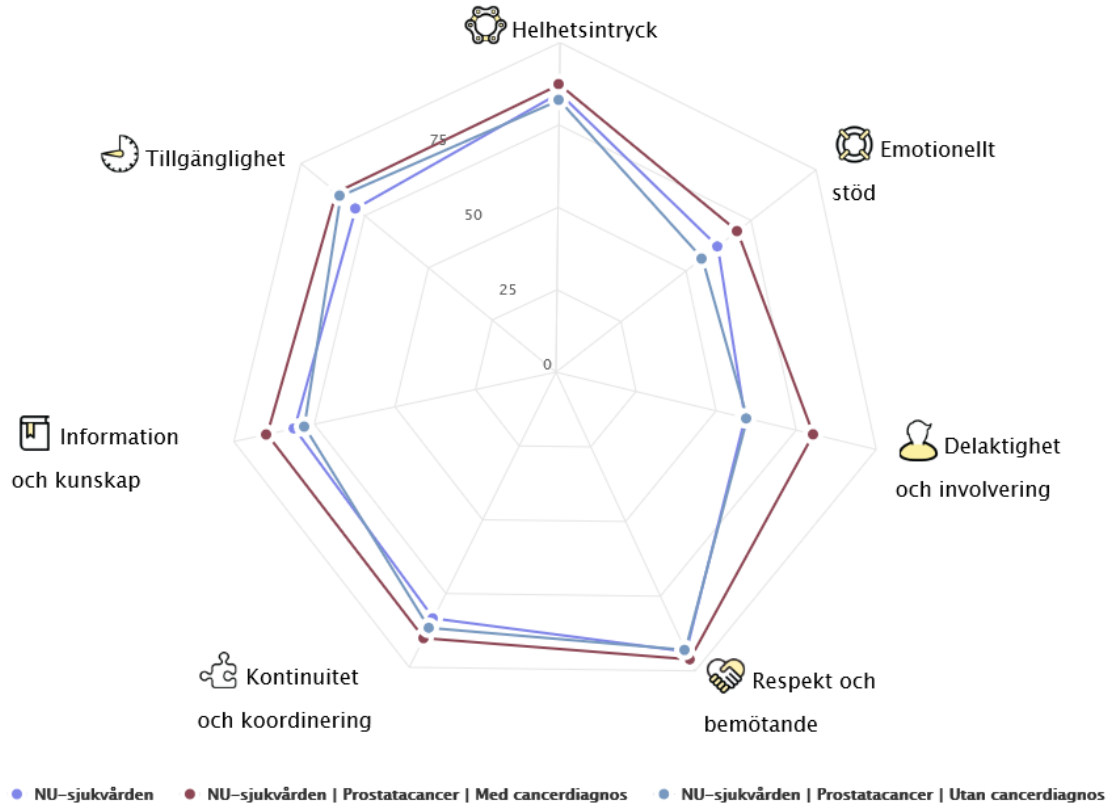
Standardiserade vårdförlopp inom cancervård 2018



Prostata cancer inom NU-sjukvården

Jämförelser- Totalt NU-sjukvården (samtliga förlopp), Prostatacancer patienter med och utan cancerdiagnos

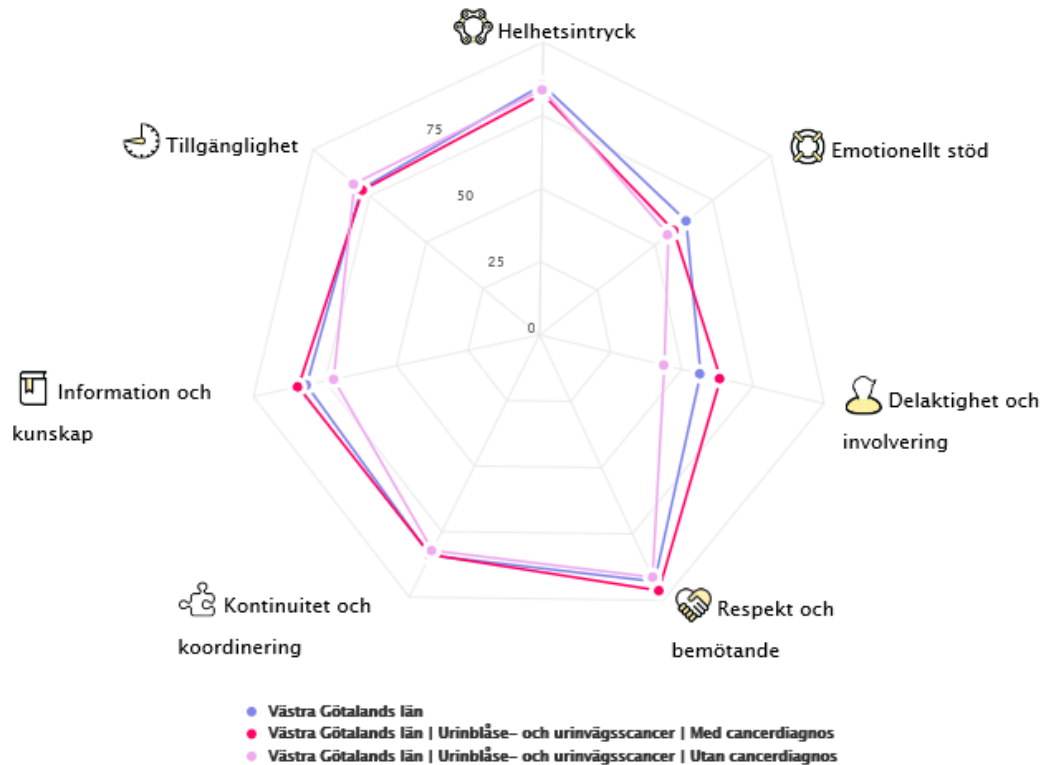
Standardiserade vårdförlopp inom cancervård 2018



Urinblåse- och urinvägscancer inom VGR

Jämförelser- Totalt VGR (samtliga förlopp), Urinblåse- och urinvägscancer patienter med och utan cancerdiagnos

Standardiserade vårdförlopp inom cancervård 2018



Urinblåse- och urinvägscancer inom NU-sjukvården

Jämförelser- Totalt NU-sjukvården (samtliga förlopp), Urinblåse- och urinvägscancer patienter utan cancerdiagnos

Följande val har exkluderats på grund av för få respondenter

● NU-sjukvården | Urinblåse- och urinvägscancer | Med cancerdiagnos (3)

Spindeldiagram

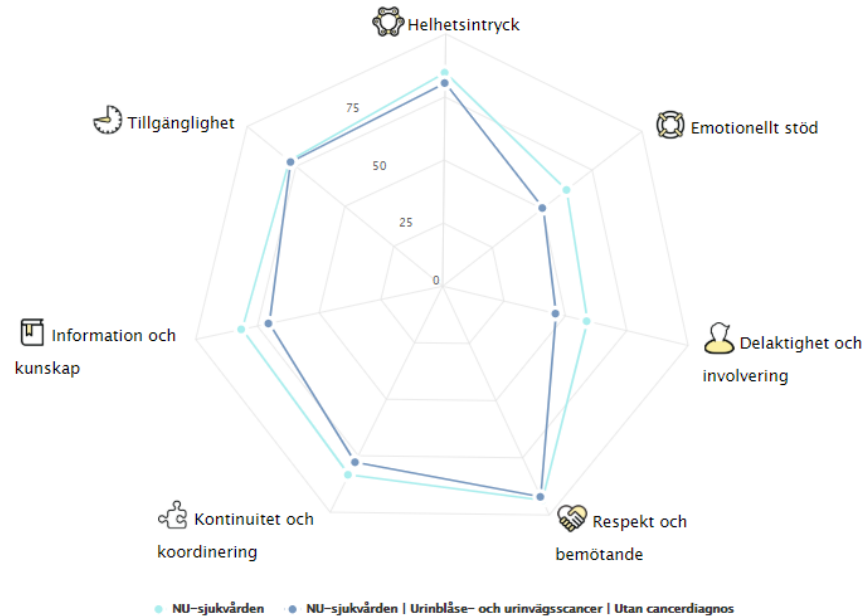
Stapelndiagram

Tabell

Svarsfrekvens

Utskick

Standardiserade vårdförlopp inom cancervård 2018



Kontakt

För frågor kontakta:

Marie Lundborg

SVF samordnare, NU-sjukvården

Tel: 010-435 66 89, 0703-79 78 50

marie.lundborg@vgregion.se



VÄSTRA
GÖTALANDSREGIONEN
NU-SJUKVÅRDEN