

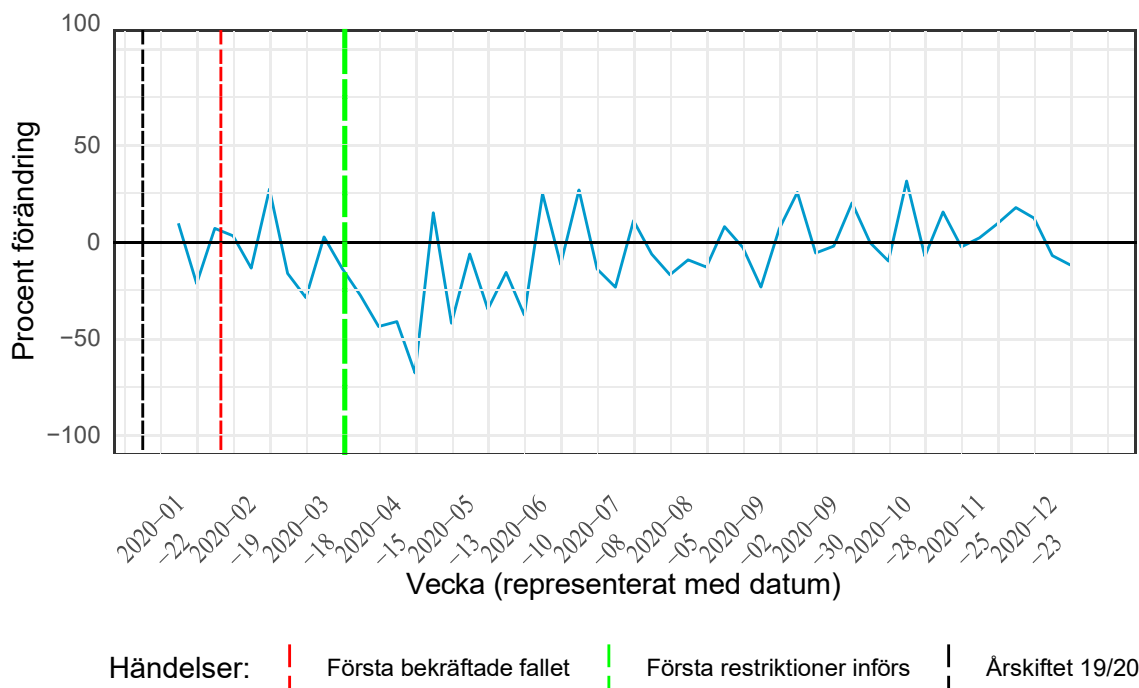
Uppskjuten cancervård

Inrapporteringsstatistik:
Canceranmälan till cancerregistret,
jämförelse diagnosår 2020 och 2019.

Cancerregistret på INCA
Uttaget avser registerbilden: 2021-06-11

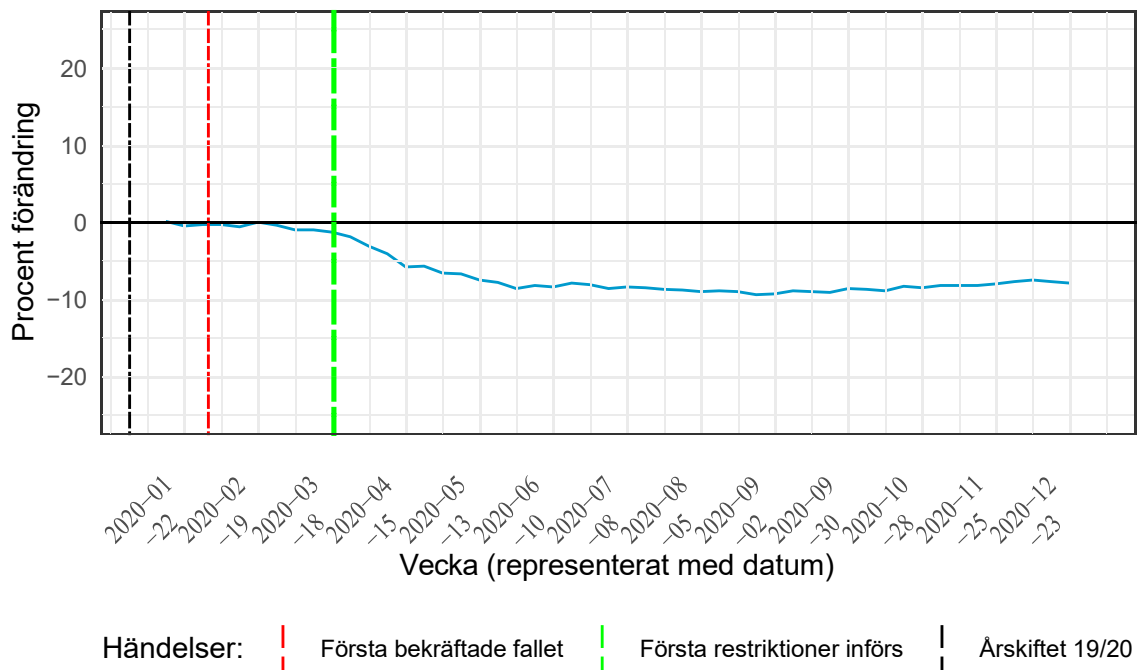
Alla tumörformer, sydöstra sjukvårdsregionen, Östergötlands län

Rapporterade tumörposter: procentuell förändring av antal per vecka, 2020 jämfört med 2019 (år 2019 referens i form av noll linje)



Figur 1

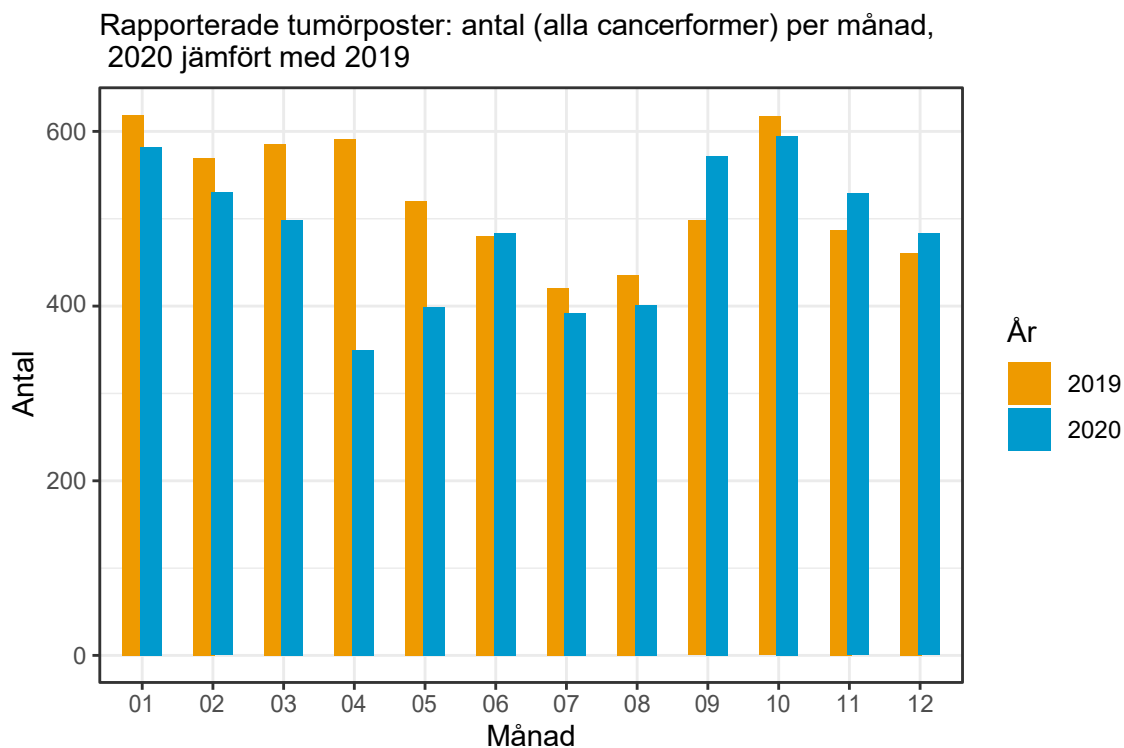
Rapporterade tumörposter: procentuell skillnad, kumulativt under undersökt period, 2020 jämfört med 2019 (år 2019 referens i form av noll linje).



Figur 2

Diagnos	Skillnad antal	Skillnad procentuell
Bröstcancer	-111	-17.2 (-26.2, -7.2)
Cervixcancer	1	4.5 (-41.7, 87.6)
Cervixcancer in-situ	-192	-26.5 (-34.3, -17.8)
Hudmelanom	176	24.6 (12.9, 37.5)
Kolorektal cancer	-74	-14.4 (-24.6, -2.8)
Lungcancer	-55	-22.4 (-35.7, -6.2)
Prostatacancer	-109	-21.6 (-31.3, -10.6)
Ovrigt	-106	-3.6 (-8.5, 1.5)
Totalt	-470	-7.5 (-10.7, -4.1)

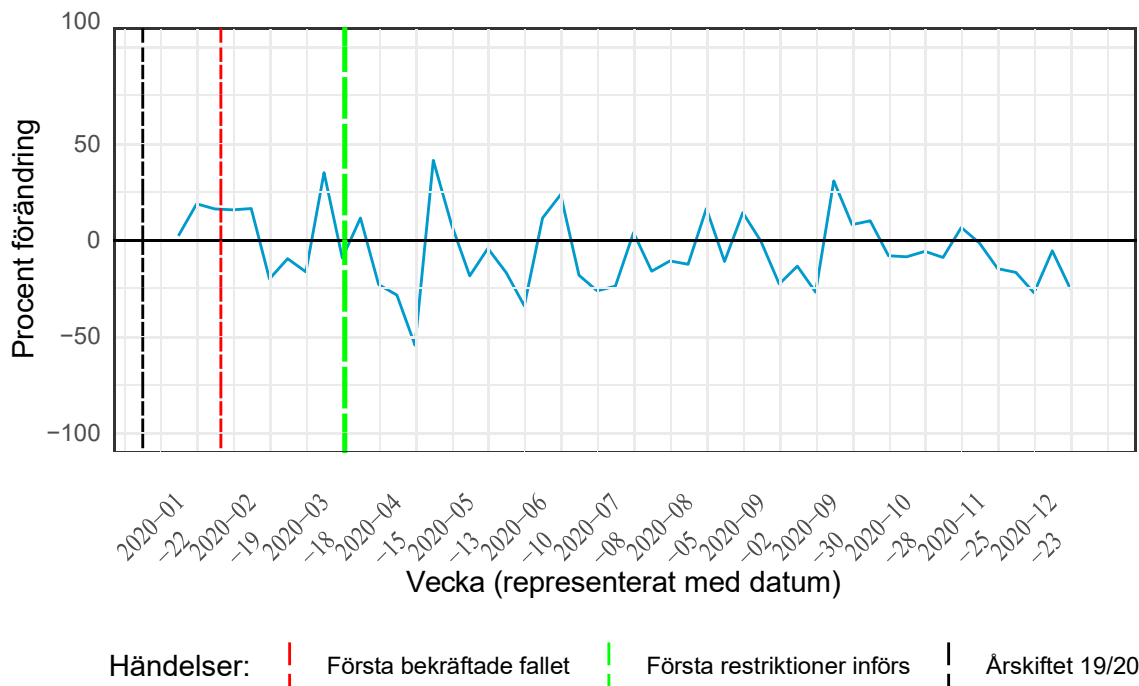
Tabell 1: Rapporterade tumörposter: antals- och procentuella förändringar (med 95% konfidensintervall), totalt alla cancerformer och diagnosspecifikt, 2020 jämfört med 2019.



Figur 3

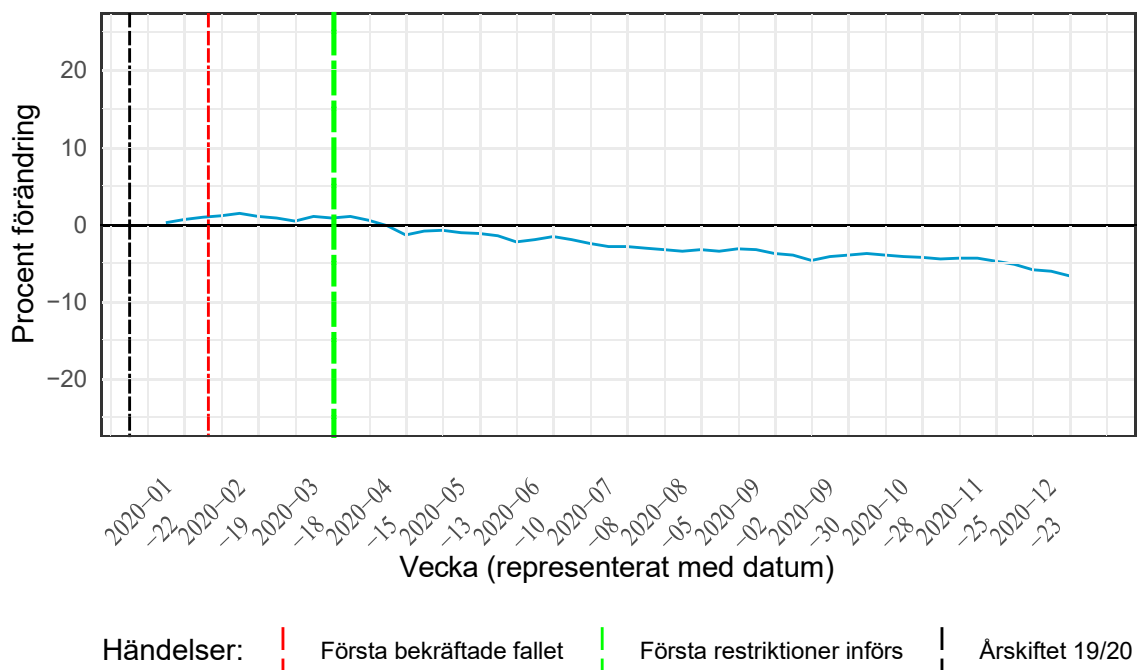
Alla tumörformer, sydöstra sjukvårdsregionen, Jönköpings län

Rapporterade tumörposter: procentuell förändring av antal per vecka, 2020 jämfört med 2019 (år 2019 referens i form av noll linje)



Figur 4

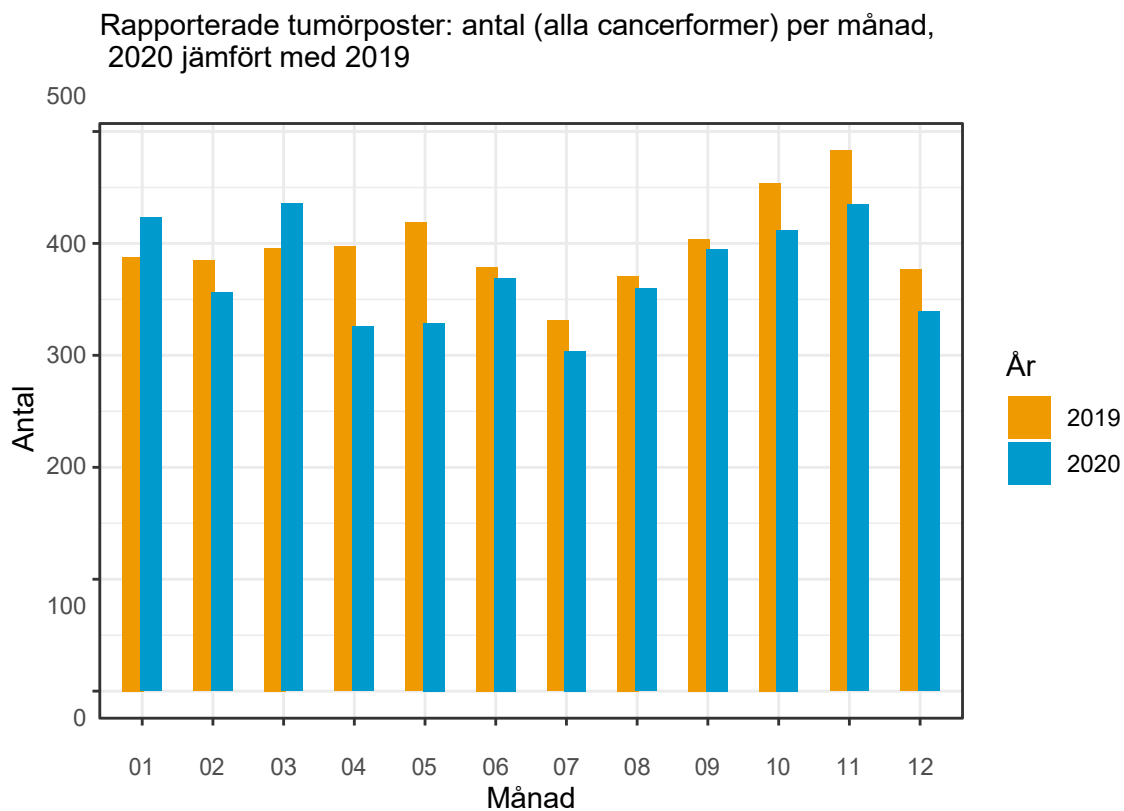
Rapporterade tumörposter: procentuell skillnad, kumulativt under undersökt period, 2020 jämfört med 2019 (år 2019 referens i form av noll linje).



Figur 5

Diagnos	Skillnad antal	Skillnad procentuell
Bröstcancer	6	1.1 (-10.3, 13.9)
Cervixcancer	9	60.0 (-16.1, 205.0)
Cervixcancer in-situ	-4	-1.0 (-14.1, 14.1)
Hudmelanom	59	15.8 (0.8, 33.0)
Kolorektal cancer	-53	-12.8 (-24.2, 0.4)
Lungcancer	-1	-0.7 (-21.3, 25.3)
Prostatacancer	27	7.3 (-6.9, 23.6)
Ovrigt	-343	-13.5 (-18.3, -8.4)
Totalt	-300	-6.3 (-10.0, -2.4)

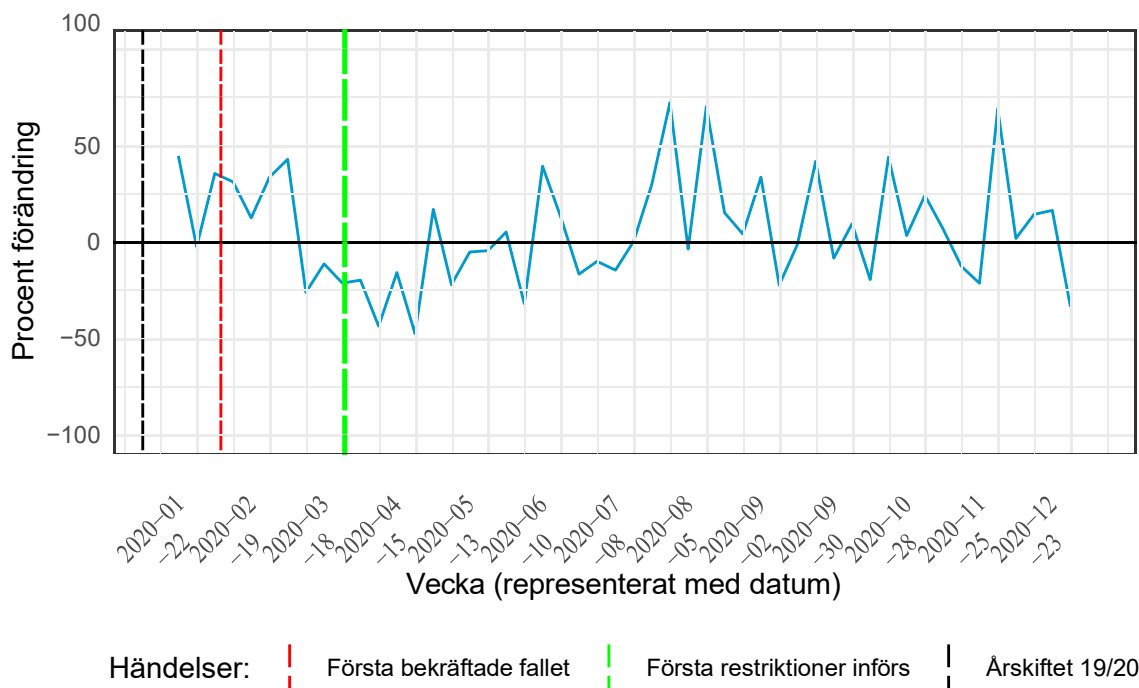
Tabell 2: Rapporterade tumörposter: antals- och procentuella förändringar (med 95% konfidensintervall), totalt alla cancerformer och diagnosspecifikt, 2020 jämfört med 2019.



Figur 6

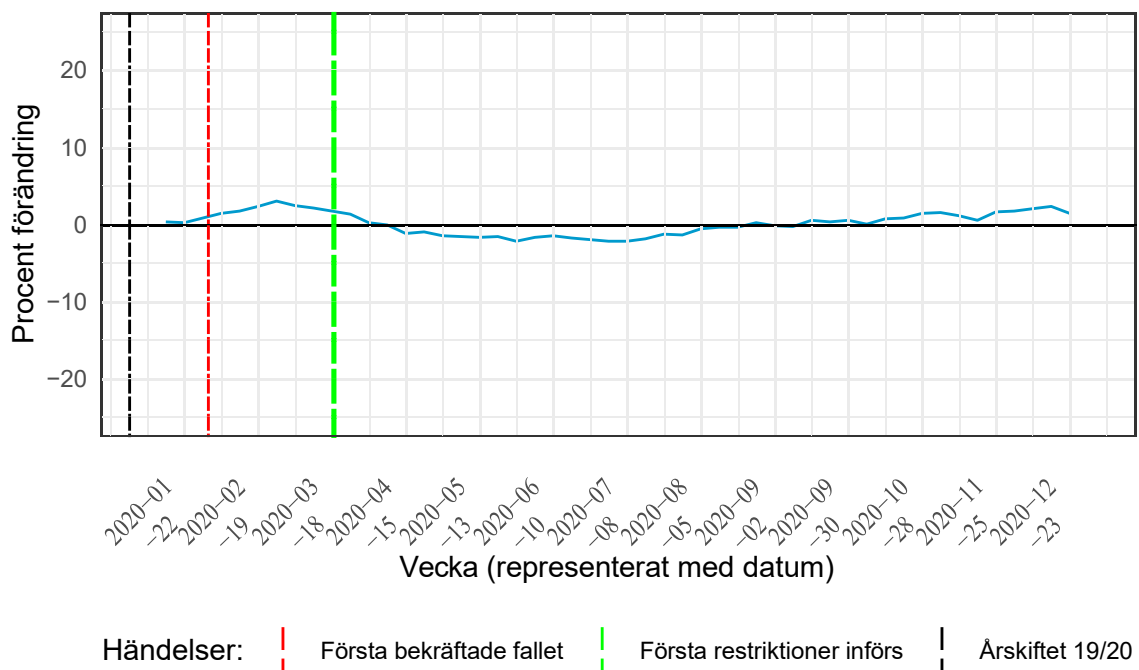
Alla tumörformer, sydöstra sjukvårdsregionen, Kalmar län

Rapporterade tumörposter: procentuell förändring av antal per vecka, 2020 jämfört med 2019 (år 2019 referens i form av noll linje)



Figur 7

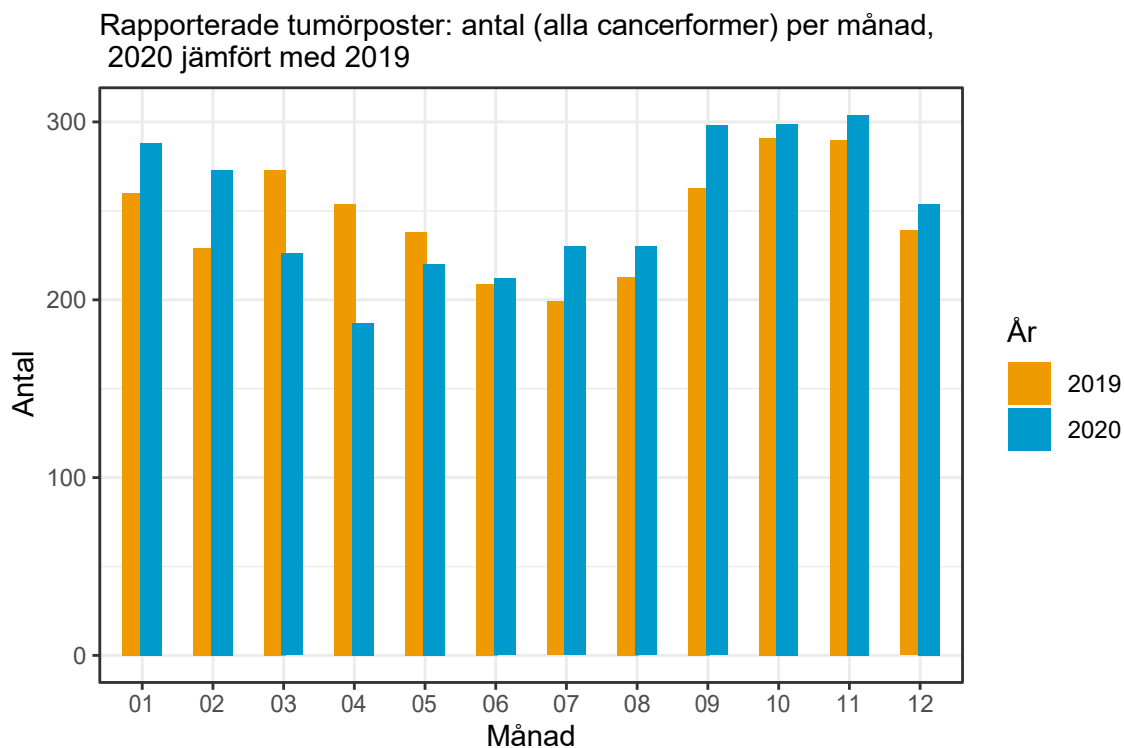
Rapporterade tumörposter: procentuell skillnad, kumulativt under undersökt period, 2020 jämfört med 2019 (år 2019 referens i form av noll linje).



Figur 8

Diagnos	Skillnad antal	Skillnad procentuell
Bröstcancer	-49	-16.7 (-29.7, -1.3)
Cervixcancer	7	100.0 (-19.3,395.5)
Cervixcancer in-situ	-16	-5.3 (-19.5, 11.3)
Hudmelanom	20	8.6 (-9.1, 29.8)
Kolorektal cancer	-31	-10.4 (-24.1, 5.7)
Lungcancer	8	7.1 (-17.1, 38.4)
Prostatacancer	0	0.0 (-14.8, 17.4)
Ovrigt	124	8.7 (1.2, 16.9)
Totalt	63	2.1 (-2.9, 7.4)

Tabell 3: Rapporterade tumörposter: antals- och procentuella förändringar (med 95% konfidensintervall), totalt alla cancerformer och diagnosspecifikt, 2020 jämfört med 2019.



Figur9



Regionala cancercentrum – regionernas nationella samverkan inom cancervården.
Med patienter och närstående för hela människan, i dagens och framtidens cancervård.
www.cancercentrum.se