

Nationellt Kvalitetsregister för Njurcancer

Årsrapport PROM data för 2017

Versionshantering

Datum	Beskrivning av förändring
20180903	1:a versionen

Ansvarig utgivare: Regionalt cancercentrum Stockholm Gotland
Detta dokument publiceras enbart som pdf och finns att laddas ner på
<https://www.cancercentrum.se/samverkan/cancerdiagnoser/urinvagar/njurcancer/kvalitetsregister/rapporter/>

Innehåll

ÅRETS RAPPORT	4
PATIENTRAPPORTERADE UTFALLSMÅTT (PROM)	4
Svarsfrekvens per region.....	4
Patienternas rapportering av symtom.	5
Andel patienter som har en namngiven kontaktsjuksköterska.....	5
Andel patienter som fått en skriftlig individuell vårdplan – Min vårdplan.....	6
Bilaga	7

ÅRETS RAPPORT

Rapporten baseras på data från enkäter som skickats ut till patienter i Nationellt kvalitetsregister för njurcancer. Sammanställningen innehåller resultat från 2017.

PATIENTRAPPORTERADE UTFALLSMÅTT (PROM)

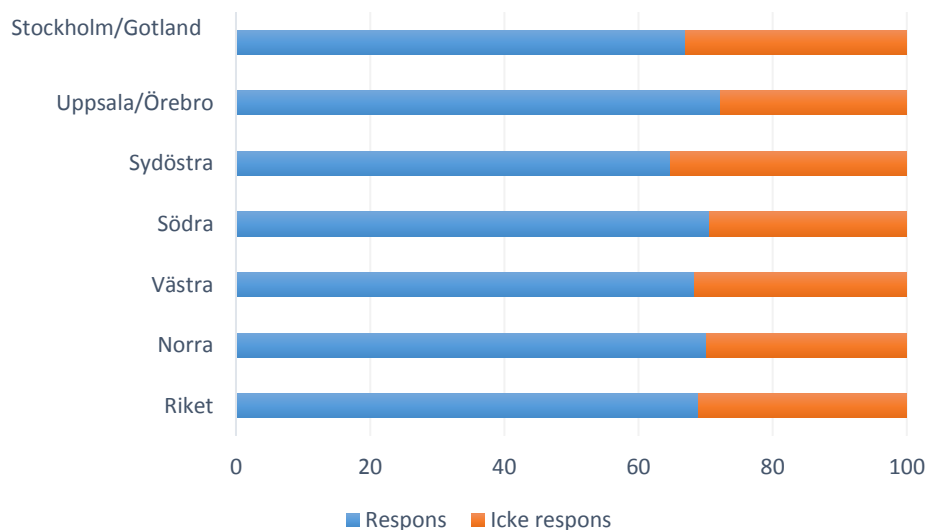
Patientrapporterade utfallsmått (PROM) är skattningar från patienter om hur de själva, i samband med sjukdom och behandling, bedömer sina symtom, funktion och livskvalitet.

2016 startade insamling av strukturerade PROM-data från patienter som opereras för njurcancer. Utöver validerat formulär, NCCN-FACT FKSI-19 (se bilaga), har frågor om patienten fått kontaktsjuksköterska och Min vårdplan, ingått.

Under 2017 skickades enkät ut till 906 patienter, 6 månader efter att de opererats för njurcancer. 625 patienter (69 procent) besvarade enkäten. Det var 413 (66 procent) av männen och 212 (68 procent) av kvinnorna som svarade.

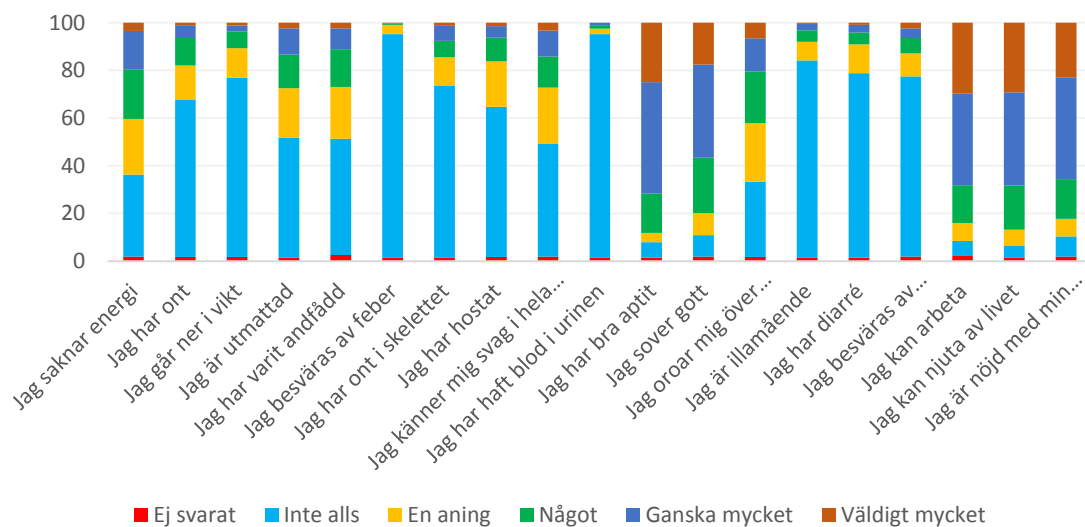
Fördelning mellan åldersgrupper visar att 149 patienter d.v.s. 59 procent av de som var under 60 år svarade och 164 patienter d.v.s. 75 procent av de som var över 75 år.

Svarsfrekvens per region.



Antal svar som inkommit varierar något mellan regionerna. Uppsala/Örebro-regionen har högst svarsfrekvens med 72 procent medan sydöst har lägst med 65 procent.

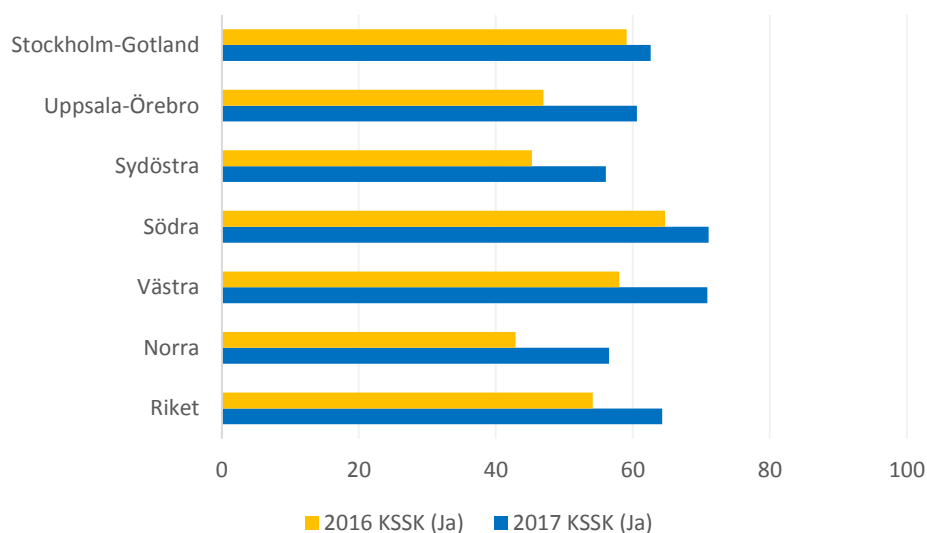
Patienternas rapportering av symtom.



Generellt sett rapporterar patienterna att de mår bra (ganska mycket och väldigt mycket) 6 månader efter sin operation. 'Jag är nöjd med min livskvalitet just nu', 'jag kan arbeta' och 'jag kan njuta av livet' anges av två tredjedelar av patienterna.

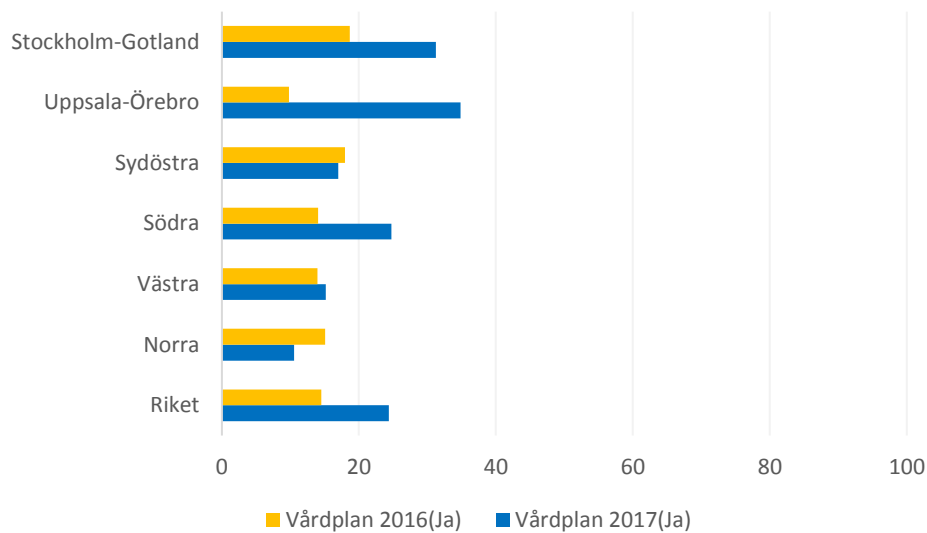
Variabeln 'Jag oroar mig över att mitt tillstånd kommer att förändras', har rapporterats med valen ganska mycket och väldigt mycket av cirka 40 procent av patienterna.

Andel patienter som har en namngiven kontaktsjuksköterska.



Genomsnittligt i landet uppger 54 procent av patienterna att de fått en namngiven kontaktsjuksköterska. I alla regioner uppger ett större antal patienterna att de fått en kontaktsjuksköterska 2017 jämfört med 2016.

Andel patienter som fått en skriftlig individuell vårdplan – Min vårdplan.



Att alla patienter ska få en skriftlig individuell vårdplan *Min vårdplan* är ett av målen i den nationella cancerstrategin. Enbart drygt 20 procent av alla patienter uppger att de fått *Min vårdplan*. För alla regioner syns en förbättring mellan 2016 och 2017 av andelen patienter som uppger att de fått *Min vårdplan*, förutom i norra regionen.

Bilaga

NCCN-FACT FKSI-19

Nedan finner du en lista med uttalanden som andra människor med din sjukdom tycker är viktiga. **Ringa in eller markera en siffra per rad för att ange ditt svar som ska gälla de senaste 7 dagarna.**

		Inte alls	En aning	Något	Ganska mycket	Väldigt mycket	
D R S- P	GP1	Jag saknar energi	0	1	2	3	4
						
	GP4	Jag har ont	0	1	2	3	4
						
	C2	Jag går ner i vikt	0	1	2	3	4
						
	HH7	Jag är utmattad	0	1	2	3	4
						
	B1	Jag har varit andfädd	0	1	2	3	4
						
	BRM3	Jag besväras av feber	0	1	2	3	4
						
BP1	Jag har ont i skelettet	0	1	2	3	4	
						
L2	Jag har hostat	0	1	2	3	4	
						
HH12	Jag känner mig svag i hela kroppen	0	1	2	3	4	
						
RCC 2	Jag har haft blod i urinen	0	1	2	3	4	
						
C6	Jag har bra aptit	0	1	2	3	4	
						

D R S- E	GF5	Jag sover gott	0	1	2	3	4
	GE6	Jag oroar mig för att mitt tillstånd kommer att försämrans	0	1	2	3	4
	GP2	Jag är illamående	0	1	2	3	4
T S E	C5	Jag har diarré	0	1	2	3	4
	GP5	Jag besväras av biverkningar av behandlingen	0	1	2	3	4
F W B	GF1	Jag kan arbeta (innefattar även arbete i hemmet)	0	1	2	3	4
	GF3	Jag kan njuta av livet	0	1	2	3	4
	GF7	Jag är nöjd med min livskvalitet just nu	0	1	2	3	4



Regionala cancercentrum – landstingens och regionernas nationella samverkan inom cancervården.
Med patienter och närstående för hela människan, i dagens och framtidens cancervård.
www.cancercentrum.se